


©1994 TOKUMASHOTEN INTERMEDIA INC.



ヴァージン・ドリーム

## ..... ゲームを始める前に .....

### ■ 動作環境

本ゲームソフトを動作するためには、以下の条件を満たしている必要があります。ゲームがうまく起動しない場合は、お手持ちの機種をチェックしてください。NEC PC-9801 VM以降の機種で動作いたします。ただし原則としてアナログ16色表示可能、メインメモリ640KB以上である必要があります。

### ■ 起動方法

#### ● [PC9801 シリーズ (VM/UV以降)]

- ・ディップスイッチSW2-8をOFF (GDC2.5MHz) にしてください。
- ・PC9801 FAは、前面スイッチで動作クロックをLかMに合わせてください。
- ・パソコン本体の電源を入れ、ディスクAをドライブ1、ディスクBをドライブ2に入れてリセットボタンを押してください。

#### ● [PC9801 NOTEシリーズ]

1. 98NOTEメニューを立ち上げてください。
2. 起動装置の指定をRAMドライブに設定してください。
3. 第1ドライブの指定をRAMドライブ優先に設定してください。
4. ディスクAをRAMドライブに転送してください。
5. 画面モードをリバースに設定してください。
6. ディスクBを内蔵ドライブにセットして、再起動してください。

\* RAMドライブの内容を初期化したり、バッテリーが切れた場合以外は、1-5までの作業は不要です。

\* フロッピーディスクの交換は、画面の指示に従って行ってください。

### ■ PC9801 シリーズ ハードディスクを使用する場合

#### ● インストール

1. ハードディスクを立ち上げてください。
2. インストールするドライブに5メガバイト程度の空き容量があることを確認してください (クラスタ・サイズ2Kの場合)。
3. フロッピーディスクドライブ1に、Aディスクを入れてください。
4. カレントドライブを、Aディスクを入れたドライブに移動してください。
5. INSTALL と入力して実行 (リターン) してください。インストールユーティリティが起動し「メインメニュー」が表示されます。
6. 画面の指示に従って、ディスクを入れ替えてください。

## アフターサポートについて

### ★ユーザー登録

同封のアンケートハガキに、必要事項をご記入の上ご返却ください。この場合のみアフターサポートをさせていただきます。なお、アンケートハガキをお出しでないお客様へのアフターサポートは、お断りしております。

### ★著作権について

このソフトウェアならびに印刷物は、著作権法で保護されています。弊社の著作権保護と円滑なユーザーサポートを行なうために次の事項にご留意ください。

- ◎プログラムの複製については、弊社は一切許可しておりません。営業使用、レンタル業、個人貸出等を目的とした複製は著作権法で禁じられています。
- ◎本ソフトウェアのマニュアルの内容の一部または全部を無断で複製することは、著作権法で禁じられています。
- ◎本ソフトウェアの著作権は、徳間書店インターメディア株式会社に帰属します。

### ★バージョンアップ

本ソフトウェアの内容は、改良のため予告なく変更されることがあります。ご承知おきください。

### ★修理規定

本ソフトウェアの商品ディスク (原本ディスク) が壊れた場合には、商品ディスクを規定の手数料とともに、ユーザーサポート係までお送りください。修理の上、ご返送します。  
(手数料：2,000円)

### ★ご質問・お問い合わせ

本製品に対するご質問、お問い合わせ、また、アフターサポートにつきましてご不明な点がございましたら、下記あてまでお問い合わせください。なお、お電話のお問い合わせは、祝日を除く、月曜日から金曜日の14時から17時となっております。

〒105 東京都港区新橋4-10-7  
徳間書店インターメディア株式会社  
メディア企画室 ユーザーサポート係  
電話 03-3435-0834

## ■ アイテム

アイテムは、外出してショップで購入できます。アイテムは、日曜日に1回、少女にプレゼントできますから、少女の喜ぶ品物を用意しましょう。彼女とのスキンシップが深められます。

店	品名	値段 (百円)	関係するパラメータ
アクセサリショップ	リボン	20	可憐さ
	イヤリング	385	度胸、ルックス
	ネックレス	398	表現力、危うさ
	指輪	7200	相性、お色気、演技力、立居振舞
コンビニエンス	栄養ドリンク	10	体力
	本	23	知性
	タバコ	30	好感度、危うさ
	薬	50	病気から回復
	お酒	160	お色気、立居振舞
	花束	258	可憐さ
楽器店	マイク	50	歌唱力
	笛	300	リズム感
	ピアノ	3778	好感度、表現力、経済観念
スポーツショップ	縄飛び	20	リズム感
	鉄アレイ	200	体力、元気印、お色気

## ■ サービス

サウナなどのサービスについては、エステサロン、整形外科で受けてください。その場で受けられます。整形外科では、失敗もありますので注意してください。

店	サービス	値段 (百円)	関係するパラメータ
エステサロン	サウナ	35	元気、体力
	マッサージ	50	リズム感、体力
	ヘアメイク	88	ルックス、立居振舞
	メイキャップ	150	お色気、ルックス
	ダイエット	300	ルックス、体力
整形外科	瞳	500	ルックス、危うさ
	豊胸	3000	ルックス、お色気、危うさ

## ● 起動

1. ハードディスクからMS-DOSを立ち上げてください。
2. フロッピーディスクドライブに、Bディスクを入れてください。
3. カレントドライブをインストールしたドライブに移動してください。
4. VD と入力して実行 (リターン) してください。

・メインメモリが不足している場合、起動しない場合があります。MS-DOSのCHKDSKコマンドで表示される使用可能メモリが550KB以上ない場合は、デバイスドライバー、常駐プログラムを外したり、CONFIG.SYSを書き換えるなどして再起動してください。例としては、CONFIG.SYSを以下のように書き換えてください。また、ADDDRVコマンド、ADDDEVコマンドは使わない状態で起動してください。

```
[例]      BUFFERS=8
          FILES   =10
```

- ・ゲーム中、ディスク入れ替えのメッセージが表示される場合がありますが、ハードディスクを使用する場合は無視してリターンキーを押してください。
- ・NEC製MS-DOS5.0Xに付属する[AVSDRV.SYS]が組み込まれていると、正常に動作いたしません。

## ● おことわり

- ・ハードディスクへのインストールは、危険を伴う場合が多々ありますので、十分な知識のある方以外は行わないでください。
- ・また、インストールに際して、ハードディスク内のデータ、ハードディスク本体に障害が発生しましても、弊社では一切の責を負いませんのでご了承ください。

※MEGDOSは株式会社エス・ピー・エスの登録商標です。

## ※注意事項




製品には万全を期しておりますが、万一プログラムが動作しない場合には、まず次のことをご確認ください。

- ◆パソコン本体、ディスプレイなどの電源やケーブルは、正しく接続していますか？
- ◆ディップスイッチやクロックなどの設定は、間違っていないですか？
- ◆ディスクは正しくセットされていますか？
- ◆NEC純正以外の周辺機器が接続されていませんか？

正しい環境で動作を確認して、正常な動作をしない場合には、フロッピーディスクの不良などが考えられます。その場合にはお手数ですが、当社のユーザーサポート係(15ページ参照)にご連絡ください。責任をもって修理・交換させていただきます。

# 少女の夢を叶えてください

平成美少女コンテストの地方会場で、ひとりの少女が  
出場していました。彼女は、まだ、何も知らない15歳の  
少女です。自分の可能性を試しにやってくるのです。  
何か自分が輝けるものを見つけにやってくるので  
す。この少女の無限の可能性を、あなたの手で育てて  
ください。少女はそこに待っています。少女の夢『ヴァ  
ージン・ドリーム』を叶えてください。



## ■ 衣裳

衣裳は、外出して、各ショップで購入してください。衣裳は、ステータスのコマン  
ドで「衣裳を見る」を選択し、着替えてください。着替えると、下の表に記してある  
パラメータが上がりやすくなります。また、季節に合わない衣裳を着せると、彼  
女の調子が悪くなったりするので、注意してください。

店	品名	値段 (百円)	関係するパラメータ
ランジェリーショップ	イチゴ模様下着	21	可憐さ
	フリル付き下着	30	可憐さ
	パジャマ	43	好感度
	黒レース下着	72	お色気
	ハイレグ下着	105	危うさ
	Tバック下着	124	危うさ
	ネグリジェ	188	危うさ
フティック	ボンテージ	230	お色気
	ホットパンツ	82	元気印
	ジーンズ	120	元気印
	ミニルック	235	元気印、お色気
	ボディコン	322	度胸、お色気、ルックス、危うさ
	エブロンドレス	420	好感度、知力、可憐さ、立居振舞
	ビジネススーツ	780	元気印、知力、立居振舞、演技力
	浴衣	927	お色気、可憐さ、立居振舞、他全6種
	パーティドレス	1140	度胸、お色気、歌唱力、可憐さ、危うさ
	和服	3460	お色気、立居振舞、表現力、他全10種
ステージ衣裳	5400	度胸、ルックス、歌唱力、他全10種	
スポーツショップ	ブルマ	33	元気印
	スクール水着	38	知力
	フリル付き水着	41	好感度
	テニスルック	66	リズム感
	ジャージ	72	元気印
	ビキニ水着	112	お色気
	レオタード	200	お色気、危うさ
ハイレグ水着	266	度胸、お色気、危うさ、	

# ヴァージン・ドリーム

## データバンク

このゲームでは、少女の魅力を数字にしたパラメータが、たいへん重要です。パラメータは、主に、レッスン、勉強、アルバイトで変化しますが、他にもいろいろな要素があります。衣裳、アイテム、サービスでは、関係するパラメータを表記しましたが、これがすべてではありません。ゲームを進めながら推測していきましょう。

### ■ パラメータ

どうすれば、少女の夢を叶えられるかは、下の表をヒントにしてください。当然、最初に選択したジャンルによって、必要なパラメータは変わってきます。ゲーム中に、少女と対話をする、どうすればいいか答えてくれるときもあります。バランスシートを見ながら、頑張ってください。

相性	プレイヤとの相性です。プレゼントが効果的
体力	疲労がたまったときは、休ませてください
好感度	何をするにも、人に好かれたいとね
度胸	ここ一番のときには、やっぱり度胸
元気印	人のウケを狙うなら、動き回る元気が必要
知力	先生にはあたりまえ。頭はよくなっちゃ
ルックス	男の子にもたいなら、やっぱりルックス
歌唱力	アイドルなら当然。テストで頑張ってください
リズム感	意外なところで威力を発揮するかも
演技力	タレントには当然だけど、他でも大切だよ
表現力	数値をあげるには、工夫がいるかも
可憐さ	かわいくみせるためには、これがないと駄目だよ
立居振舞	人の世話をするには、身のこなしが大事
お色気	人を魅きつけるには、これが一番
経済観念	やっぱり落ち着いた暮らしにはお金が大切です
危うさ	タイプによっては大事なパラメータです

\* 体重、スリーサイズも変化していきますから、注意してください。スタイルが良くなれば、夢に近づくことができます。

# ゲームの操作方法

マウスの操作によりカーソルを移動させて、コマンドを選択することで、ゲームを進行させます。左クリックはリターンキー、右クリックはキャンセルキーとなっています。ディスクの差し替えは、画面の指示に従ってください。

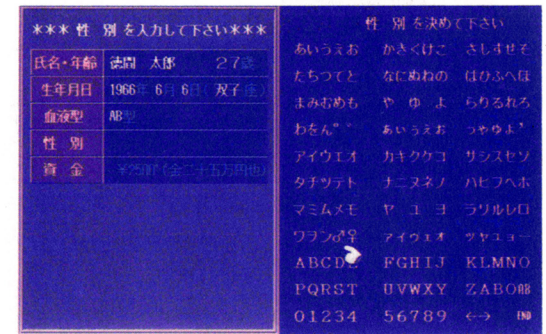
# ゲームの始め方

### ■ タイトル

このゲームを起動すると「GAMEテクノポリス」のブランド・ロゴが表示されて、タイトル画面になります。タイトル画面にはゲームスタート、ロードデータ、画面表示のコマンドがでます。初めてプレイするときは、ゲームスタートを選択してください。セーブデータから始めたいときは、ロードデータを選択してください。また、ノートパソコンなどモノクロのディスプレイでゲームをする場合は、画面表示を8階調モードに切り替えてください。

### ■ 名前の入力

マネージャーとなるあなたの名前を入力してください。姓、名ともに3文字までです。漢字で入力する場合は、音読みで文字を選んでください。血液型、性別は特別記号で選んでください。つづけて、少女の名前も同じように入力します。自分の好きな名前です。あなたの誕生日、血液型、性別で、彼女との相性、彼女の性格などが決まります。



① 名前は、漢字、ひらがな、カタカナ、英字が使えます。漢字を使うときは、音読みでさがしてください。

### ■ 少女の夢を決める

あなたが少女の夢を決めてください。7つの項目から選択できます。選択した項目によって、成長の様子やエンディングが変わってきます。少女の夢を決めると、いよいよ彼女との生活です。まず、4月3日の日曜日からはじめます。これから1年間、彼女のスケジュールを組んで、育ててください。

# ..... ゲームの進め方 .....

1994年4月から1995年3月までの1年間、あなたは、彼女を育てます。平日は、レッスン、勉強、アルバイト、休日、行楽などのスケジュールをこなします。日曜日には、外出、睡眠、入浴などができ、日によってはテスト、美少女コンテストなどのイベントがあります。彼女は、日ごとに成長していきますが、あなたの思いどおりに成長するとは限りません。どんなことをすれば、あなたの思いどおりに成長していくのかは、ゲームを進めながら推測してください。

## ■ 平日のスケジュールリング

平日には、レッスン、勉強、アルバイト、休日、行楽の5つのコマンドがあります。レッスン、勉強、アルバイトでは、3日間ごとに朝、昼、晩のメニューを決めます。それぞれのメニューコマンドには、1日にかかる費用がでています。アルバイトの場合は、1日についての給料ですが、失敗するともらえません。

また、メニューコマンドには、成功すると上昇するパラメータと下降するパラメータが書いてありますので、参考にしてください。変化するパラメータの数は、こなすメニューによって違いますが、コマンド実行後に変化値が表示されますので、参考にしてください。


レ ス ソ ン	全部で8種類あり、それぞれ梅、竹、松、特上のコースがあります。彼女の実力(パラメータ)に合ったコースを選んでください。実力に合わないコースを選ぶと、失敗する確率が高くなりますので、注意してください。
勉 強	学校、塾、家庭教師の3種類があります。知力をあげる際に選んでください。
休 日	3日間が休みとなります。体力のないときに選んでください。
行 楽	3日間、旅行に出かけます。体力も回復するし、他のパラメータも変化します。
アルバイ ト	お金を稼ぐことができます。途中からできるようになるアルバイトもあり、全部で12種類です。

## ■ ステータス


平日、日曜日のメインメニューには、ステータスのコマンドが出ています。このコマンドをクリックすると、現在のパラメータが表示され、少女の状態がわかります。最近、増減したパラメータについては、右に増減値が表示されています。パラメータについては12ページを参照してください。

また、バスト、ウエスト、ヒップのサイズも表示されてます。3サイズは変化しますから、よく注意してください。また、最初に選んだ志望ジャンルと彼女の状態もでていますから、参考にしてください。

ここで、「バランスシート」を選択すると、重要なパラメータの様子がひとめでわかるようになっています。また、「衣裳を見る」を選択すると、着替えができます。「持ち物を見る」を選択すると、持っているアイテムを知ることができます。アイテムは、日曜日のプレゼントのときに使ってください。衣裳は12着、アイテムも12個まで持つことができます。



①メインメニューのステータスを選択すると、現在の彼女のパラメータなどがわかります



②バランスシートで、彼女の魅力をチェックしておきましょう。なにが足りないか、ひと目でわかります。

## ■ システム (セーブとロード)

システムを選択すると、セーブ、ロードが表示されます。したい項目をクリックして実行してください。ディスクでプレイしている場合は、1回目のセーブの際には、自動的にディスクをフォーマットします。ハードディスクのときは、セーブファイル(TKS.000)を制作します。ロードするときは、データを選択するだけです。

尚、ゲームを終了するときは、電源を切ってください。




③セーブは、名前と日付を確認して、こまめにやってください。どんな事件がおきるかわかりませんよ。

## ■ 美少女コンテスト


美少女コンテストは、1次予選が9月、2次予選が12月、最終審査が3月26日に開催されます。内容は、歌、演技、ダンス、知識、質疑応答、ルックスなどです。今まで練習してきた成果が、そのまま反映します。あなたは、じっと見守ってください。




① さあ、いよいよ美少女コンテストの開催です。ライバルは7人、手ごわいぞ



② 審査員に困まれて、審査が始まったぞ。一般常識問題、こんな問題わからないかな？ ガンバレ！




### ①メインメニュー




① 平日になると、画面左にあるメインメニューが開きます。やりたいコマンドをクリックしてください。ここではレッスンを選択してみましょう

### ②スケジュール選択




② レッソンのメニューがでています。家庭教師、ガードウーマンがすでに選択してあります。ここではカメラテストを選択しましょう

### ③スケジュール実行



③ スケジュールを実行すると、彼女の様子が表示されます。その結果によって、変化したパラメータが画面右下に表示されます

### ④今週の結果



④ 平日のスケジュールが終了すると、その結果が表示になって表示されます。成功した日にちと、かかった費用、もしくは稼いだ給料がでてます

### \* 表情について

画面左上には、彼女の状態を現わす表情がでてきます。あまりアルバイトで働きすぎたり、体力がなくなったりすると、暗い表情になったりします。また、レッスンなどがうまくいっていると、表情が明るくなったりします。病気になるったり、不良になったりすることもありますので、注意してください。

## ■ 日曜日のスケジュールリング

日曜日には、外出、睡眠、入浴、対談、プレゼントの5つのコマンドがあります。対談、プレゼントは、必ず1回はできますが、外出、睡眠、入浴はどれかひとつを1回しかこなせません。また、特定の日曜日には、テスト、美少女コンテストが行われます。詳しくは、11ページを参照してください。


外出	外出では、街マップを歩いて、ブティックで買い物したり、競馬をしたりしてください。また、イベントホールで腕相撲大会などのイベントをこなしたり、大会事務局でライバルの偵察をしたりします。午後8時が門限ですので、それまでに帰宅するようにしてください。詳しくは次ページを参照してください。
睡眠	体力が回復します。
入浴	体力が回復し、ルックスが上昇します。
対談	彼女の意見や愚痴を聞くことができます。また、ゲーム進行のヒントなども受けられるので、こまめに対談してください。このコマンドを実行した後も、入浴、睡眠、外出を実行することができます。
プレゼント	現在、持っているものをプレゼントすることができます。薬で病気が治ったりしますので、いろいろ試してみてください。このコマンドを実行した後も、入浴、睡眠、外出を実行することができます。



### ● 外出について


日曜日に外出を選択すると、画面が切り替わって、街の画面になります。ここでは、彼女のキャラを歩き回らせて、ショッピング、競馬、イベント大会などをさせてください。行きたい場所をクリックすれば、彼女はそのクリック地点まで移動します。街には、コンビニエンス、エステサロン、競馬場などいろいろな施設があります。なにかすることに時間が経過していきますので、午後8時の門限に間に合うように自宅に帰るようにしてください。購入できる衣裳、アイテム、サービスについては、13、14ページのデータバンクを参照してください。

【大会事務局】



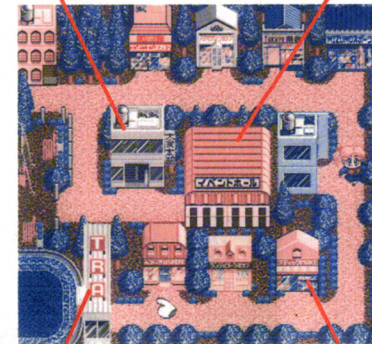
④ 挨拶か偵察ができます。挨拶では好感度が上がり、偵察ではライバルの試験結果などがわかり、彼女の状態が推測できます

【イベントホール】




④ 腕相撲大会、大声大会、ものまね大会など8種類のイベントがあります。クリック回数で勝負が決まります。

【外出マップ】

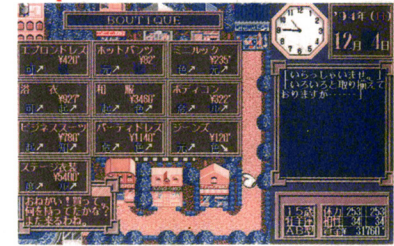


【競馬場】



④ 馬券を買って、勝負してみてください。当たれば、もちろん配当があります。一発勝負で運を試してください

【ブティック】



④ ショップに入れば品目のウィンドウが開きます。値段、効果が表示してありますので、参考にしてください。