

NUT BERRY

ナッツ

ベリー

MANUAL

DOTT

発売元 **ドット企画** TEL. 3835-4959
FAX. 3835-8929
〒110 東京都台東区台東4-16-8 倍楽ビル1F

ストーリー

遠い昔、神々は南の海に浮かぶ小島ホーランドに眠りの像を授け、勇気ある者が3種の神器を手に入れた時、眠りの像より奇跡を与えていた。

人々は奇跡を手に入れる為、3種の神器を探し回ったが、時がたち文明が栄えるにつれ神が受けた奇跡は忘れ去られていった。

それから、数百年の歳月が流れた……………

少年フレッドと少女オードリーは、ホーランド島には珍しくない親のない子供達であった。彼らは、幼い頃よりこの島の長老マリオに育てられ、神々の力、奇跡などとは無縁の生活を送っていた。

ある日、少女オードリーが暗闇の森の果実を食べたことをきっかけに2人はそれまで知るよしもなかった冒険と奇跡の世界へ足を踏み入れて行くのであった。

1.遊ぶ前に確認して下さい。

本製品は次のハードウェア構成で動作します。

パソコン本体：NEC PC-9801シリーズ(VM・UV以降)
※H98・LT型・N型パソコンを除く

メモリー：本体内に640KB以上のRAMが必要です。

ディスプレイ：アナログRGB対応専用高解像度カラーディスプレイ(640×400)をお使い下さい。

※デジタルRGBには対応しておりません。

FDドライブ：連続した2ドライブのFDドライブが必要です。

※純正ドライブ以外での保証はできません。

★この他に、起動ディスク用に2HDタイプの市販のフロッピーが1枚必要になります。

パッケージ中に添付されていませんので、別途お買い求め下さい。

あると便利な機器

FM音源ボード：サウンドボードが装備している場合には、ゲーム中に音楽を楽しむことができます。

ベル 年齢：16歳


暗闇の森に住む妖精。

三種の神器の1つ「風のロッド」を持っている



エルザ 年齢：18歳

伝説の騎士の末裔。彼女と戦って、生きて帰った者はいないと言われている。三種の神器の1つ「炎の剣」を持っている。



ヴィヴィアン 年齢：24歳



昔の魔女の生き残り。魔法の鏡で人々の心を惑わすと言われている。三種の神器の1つ「水の鏡」を持っている。



7. 登場人物

オードリー 年齢：13歳

子供の頃、島の長老マリオに拾われフレッドと共に育てられる。ちょっとお転婆な女の子



フレッド 年齢：14歳

オードリーと同じく拾われる。島一番のいたずら小僧

マリオ 年齢：不詳

とにかく昔から生きている。島の最長老、自称「千里眼のマリオ」



2. ゲームを始める前に必要な準備

2-1 MS-DOSを用意して下さい。

本製品は、遊ぶ前にMS-DOSのシステムを使って、起動ディスクを作成する必要があります。MS-DOSのシステムディスクを用意して下さい。

MS-DOSのシステムディスクは、次の製品型番のいずれかをご用意下さい。

Ver2.11	PS98-121/122/123
Ver3.10	PS98-125/127/129/011/012
Ver3.30	PS98-013/014
Ver3.30A	PS98-015/016
Ver3.30B	PS98-017/018
Ver3.30C	PS98-019
Ver3.30D	PS98-1002-32/52
Ver5.0	PS98-1003-31/51

2-2 起動ディスクの作成

起動ディスクの作成は次の手順で行ないます。

- 1)周辺機器、パソコン本体の順で電源を入れます。ドライブ1にMS-DOSのシステムディスクをセットして下さい。
- 2)MS-DOSのシステムが起動しますがバージョンにより起動画面が次のいずれかになります。
 - A)インストールコマンド画面の場合
[ESC]キーを押し、「はい」を選択して、MS-DOSのコマンドメニューを表示させます。MS-DOSのコマンドメニューでは、[STOP]キーを押して下さい。
 - B)MS-DOSのコマンドメニューの場合
[STOP]キーを押して下さい。
 - C)日付、時刻の入力メッセージの場合
[リターン]キーを2回押して下さい。
- 3)画面にA>の表示を確認して下さい。
- 4)ドライブ2に「起動ディスク」にしている2HDタイプの市販のフロッピーディスクをセットして下さい。
- 5)次の文を入力して下さい。

A>FORMAT B: /S

ドライブ2にフロッピーディスクがセットされていることを確認して[リターン]キーを押します。次にディスクの種類を選択するメッセージがでます。ここでは製品メディアと同一の2HDを選んで下さい。選択するとフォーマットが開始されます。フォーマットが終了すると「別のディスクをフォーマットしますか」のメッセージが表示されますので、ここでは[N]キーを押して下さい。

6)ドライブ1にDISK-Aをセットして下さい。

7)次の文の下線部を入力して下さい。

A>INSTALL

[リターン]キーを押して下さい。以上で起動ディスクができました。

3. ゲームの始め方

ゲームの起動

- 1) 周辺機器、パソコン本体の順で電源を入れます。ドライブ1に「起動ディスク」をセットして下さい。
- 2) リセットボタンを押します。しばらくすると、ゲームが起動します。ゲームが始まったら画面上の指示と本書の説明に従いゲームを進めて下さい。

4. 操作方法

使用するキー

- [1][2][3][4] : 解答選択キー
[2][4][6][8] : マップ移動キー及びカーソル移動キー
[リターン][スペース] : 弓矢発射キー及びカーソル決定キー

5. ゲーム画面解説

1. メニュー画面

- ニューゲーム : 冒険に旅立ちます。
ロードゲーム : 前回クリアしたステージから冒険をします。
サウンドテスト : サウンドを楽しみます。
アートギャラリー : アートを楽しみます。

2. マップ画面

- 弓矢フィールド : まとをめぐって弓矢を射ます。これにより歩数を決定します。
マップフィールド : マップ上のどこに移動するかを決定します。

3. 問題画面

- タイマー : 問題の回りに表示されるのがタイマーです。タイムオーバーでLIFEが1つへります。
LIFE : クイズにまちがえると1つずつへります。全てなくなるとゲームオーバーです。
ノルマ : 対戦相手をクリアするノルマ数です。

6. 補足

クイズ問題

本製品で使用されているクイズ問題は1993年4月1日までの情報をもとに作成されています。尚、クイズ問題及び解答に関する意見、質問は一切お答えしておりません。

ハードディスクへのインストール

本製品は、ハードディスクでも遊べる機能を用意しています。

インストールの方法

「起動ディスク作成」の手順で、6)まで操作して下さい。

7)次の文を入力して下さい。

A>HINSTALL

[リターン]キーを押して画面のメッセージに従ってインストールを行って下さい。

※ハードディスクへのインストールでシステム等に問題が発生しても当社では一切保証しません。

ユーザーサポート

ゲームに対する質問は一切お答えしておりません。

お客様のミス等でのディスク破損は1枚につき¥1,500の実費交換となります。破損ディスクと費用を下記までお送り下さい。代品を発送致します。

ドット企画

〒110

東京都台東区台東4-16-8 借案ビル1F

No. _____

ユーザーサポート依頼書

製品には万全を期していますが、万一プログラムが正常に作動しない場合は、この用紙に必要な事項をお書き添えの上、ソフトと共にドット企画まで郵送でお送り下さい。至急調査の上、当社の責によるものは無料で交換品をお送り致します。(但し、お客様の故意にとるプログラムの改変等や、不備による動作不良の場合は、手数料を頂くことがあります。御了承下さい。)

①症状 (できるだけくわしくお書き下さい。)

②周辺機器等ありましたらお書き下さい。

■お買い上げソフト名・対応機種 _____ 版

■使用機種名・ディスプレイ名 _____
(メーカー名、型番まで詳細に)

フリガナ -----

■お名前・年齢 _____

フリガナ 〒 -----

■お ところ _____

■電話番号 () _____

■送り先 〒110 東京都台東区台東4-16-18 偕楽ビル1F ドット企画・ユーザーサポート係