

SWJ-BANC05



# TERRORS

テラーズ2



ステレオ対応



ワンダーゲート対応

©BANDAI 2000 MADE IN JAPAN





## 注意

### 必ずお読みください

- 取扱説明書を必ずお読みください。
- 強い光の刺激などにより、一時的な筋肉のけいれんや意識の喪失などの症状を起こした場合やゲーム中にめまい・吐き気・疲労感などを感じた場合は、ゲームをすぐに中止し、医師の診断を受けてください。
- 思わぬ事故の原因となりますので、運転中、歩行時などの使用および航空機の中など、使用が禁止および制限されている場所では使用しないでください。
- 思わぬ事故の原因となりますので、疲れた状態(手や腕の疲労、目の乾燥など)や長時間連続の使用はしないでください。ゲームをするときは、1時間ごとに10~15分程度、休憩していただくようお願いいたします。

### 取り扱い上のご注意

- 端子部に手で触れたり、水にぬらしたりして、汚さないようにしてください。故障の原因になります。
- 精密機器ですので、極端な温度条件下での使用や保管および強いショックをさけてください。また、絶対に分解しないでください。

ごあいさつ

このたびは(株)バンダイのワンドースワン及びワンドースワンカラー両対応カートリッジ「TERRORS2」をお買い上げいただき、誠にありがとうございます。ご使用前に取り扱い方、使用上の注意等、この「取扱説明書」をよくお読みいただき、正しい使用方法でご愛用ください。なお、この「取扱説明書」は大切に保管してください。

## CONTENTS

ノベルシアター	4	—時間 <small>じかん</small> メーター	11
操作方法 <small>そうさほうほう</small>	6	—文章 <small>ぶんしょう</small> の読み直し <small>よなお</small>	12
ゲームスタート	8	—コンフィグ	13
物語 <small>ものがたり</small> をすすめる	9	—ストーリー	14
—ブックアイコン	9	—出演 <small>しゅつえん</small>	16
—分岐 <small>ぶんき</small> ポイント	9	—ワルダーゲート	20
—テラーポイント	10	TERRORS2 PROJECT NEWS	24

# ノベルシアター

しょうせつ ゆうこう しょういつ たいかん  
小説とゲームを融合し、秀逸なストーリーをよりリアルに体感できる、  
あた かんかく  
新しい感覚のゲームジャンル、それがノベルシアターです。

しょうせつ せんさい のうみつ  
小説ならではの繊細で濃密なストーリー、ゲームならではのインタラク  
ティブ性、「読む・観る・プレイする」、しょうせつ りょうしゅ とくちょう あい  
小説とゲーム、両者の長が相ま  
って、プレイヤーは「ノベルシアター」の世界へと次第に引き込まれて  
いきます。

せんたく したい さまざま へんか 付き  
選択次第で様々なに変化するストーリー、先の読めない結  
まつ かえ ゆめ げんしつ せかい  
末、どんでん返し、夢とも現実ともつかぬリアルな世界  
がそこにあります。

うつく りんじょうかんあふ  
美しいグラフィックとリアルなサウンド、臨場感溢れる  
このステージに立つのはワンダースワンを手にしたプレ  
イヤー。そう、物語の主人公は…“あなた”なのです。



## マルチシナリオ・マルチエンディング

ノベルシアターは、プレイヤーの行動や言動で様々なに変化するマルチシナリオ・マルチエンディング。随所に織り込まれた分岐ポイントで、どのような行動をとったか、その結果次第で恐怖は勢いを増し、あなたに襲い掛かります。

## ハイサウンド

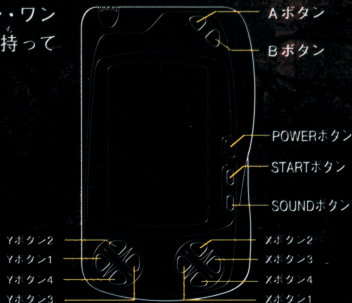
ノベルシアターは、ハイサウンド対応。ヘッドホン用アダプタを使うことで、プレイはさらに臨場感あふれるものに。これまでに得られなかったクリアな音声で迫力のプレイを楽しむことができます。

## ワンダーゲート

ワンダーゲート(別売)を使ってデータをダウンロードすると、リアルタイムでのプレイが可能に。プレイする時間に同調するように恐怖があなたを襲います。詳しくはP20をご覧ください。

# 操作方法

このゲームはワンダースワン・ワンダースワンカラー本体を縦に持ってプレイします。



※ワンダースワン本体でプレイする際も同様の操作方法となります。  
(スタートボタンの位置等は若干異なります。)

## [注意]

ワンダースワンカラー本体でプレイする際でも、演出上、モノクロ表示やセピア調の表現を使用しているシーンがあります。ご了承ください。

## 通常モード

- Yボタン ..... 項目こうもくの選択せんたく
- Xボタン3 ..... 決定けつてい・ページめくり
- Xボタン4 ..... キャンセルが めんせつていじ(が めんせつていじコンフィグ画面設定時)
- Bボタン ..... 文章ぶんりやうの読み直しよ なお／解除かいじよ
- STARTボタン ..... コンフィグ画面がめんの表示ひょうじ
- SOUNDボタン ..... 音量おんりやうちゆうせつ調節

※ヘッドホン使用時は、ヘッドホン用アダプタのボリュームつまみで音量調節おんりやうちゆうせつをおこないます。

## 片手モード

コンフィグの「片手モード」をONオンに設定すると、Yボタン2でも決定・ページめくりがおこなえるようになります。

※Yボタン2以外の操作は通常モードと同じです。

※本体の操作については、本体の取扱説明書をご覧ください。

ワンダースワンカラー本体、またはワンダースワン本体に「TERRORS2」のカートリッジを正しくセットし電源をONにすると、タイトル画面があらわれます。何かボタンを押すとメニューが表示されます。Yボタンでメニューを選びXボタン3で決定します。

※メニュー画面は片手モードに対応していません。Xボタン3で決定します。

怨霊郷・黒い影・闇夜 : それぞれのシナリオを初めからプレイします。

つづきから読む(→P13) : セーブデータの続きをプレイします。コンフィグ画面の「しおりをはさむ」(P13)を実行した場所からプレイは再開します。セーブシナリオのタイトルが表示されます。

ワンダーゲート(→P20) : ワンダーゲートを使い時計データをダウンロードします。

※怨霊郷・黒い影・闇夜をすべてプレイし終わると、新たに4番目のシナリオ「Xナイト」が選べるようになります。





## ブックアイコン


ブックアイコンが表示されたら、Xボタン3 (片手モード時はYボタン2でも可) でページをめくり、物語を進めます。途中、分岐ポイントがあらわれることがあります。

ブックアイコン



## 分岐ポイント

物語の途中、画面のような分岐ポイントがあらわれることがあります。Yボタン1、3で行動や台詞を選び、Xボタン3 (片手モード時はYボタン2でも可) で決定します。



## テラーポイント

分岐ポイントで選択肢を選ぶと、画面内を波形が走ることがあります。これがテラーポイント、その選択肢を選ぶことで主人公が感じる恐さの度合いをあらわします。テラーポイントは選んだ選択肢によって大きさが変化し、この変化が物語の展開に影響を与えます。

主人公の選んだ行動が恐ければ恐いほど波形は大きくなり、ある一定値を越えると、主人公はプレイヤーの選んだ行動や台詞に逆らって別の行動をとることもあります。主人公の感情と行動を上手に推測しながら行動してください。



- ※2回目以降で同じ恐怖を受けても、1回目よりポイントの変化量が小さい場合があります。
- ※選択肢選択時以外にもテラーポイントがあらわれることがあります。

## 時間メーター

制限時間のある分岐ポイントがあらわれる場合があります。制限時間内に選択肢を選ばなかった場合、選択は自動でおこなわれます。選択肢のどちらかの行動を起こす場合と、まったく別の行動に出る場合があります。

時間メーター

この時間メーターが消えるまでに  
選択肢を選ばなければなりません。



## ぶんしょう よ なお 文章の読み直し

Bボタンを押すと読み直しモードとなり、これまで読んできたページを読み直すことができます。

読み直しモードには映像は表示されず、文章の左右端に矢印があらわれます。矢印が向いた方向のYボタン（◀ならYボタン1、▶ならYボタン3）を押して、ページの送りや戻しなど、読み直しが自由におこなえます。

送れるのは、現在プレイしているページまでです。

Bボタンを押すと、ゲームが再開します。

山を背景に卓在して  
いる家々、そして  
しんしんと降り積も  
る雪。さびしさを感  
じさせる中にも、ど  
こか懐かしいものが  
心に染みでくる。

## コンフィグ

STARTボタンを押すとコンフィグ画面があらわれます。Yボタン1、3で項目を選び、Yボタン2、4で設定を変更、Xボタン3で決定します。

※Xボタン4で設定をキャンセルし、コンフィグ画面を終了することができます。

**しおりをはさむ** : ゲームを途中で終了します。決定すると、「電源を切ってください」と表示されます。何かボタンを押すとタイトル画面に戻ります。

※ゲーム中に電池が切れると、セーブデータが破損する恐れがあります。電池残量が少なくなったら、いったんデータをセーブし、早めに電池を交換してください。

**文章の速さ** : 文章の表示速度を変更します。

**片手モード(→P7)** : Yボタンだけで操作ができるようになります。



## 第一話「怨霊郷」

冬休みを利用し、大学の同級生・理沙の祖父が住む加賀美村へやって来た理沙、隆哉、ゆかり、そして主人公・裕貴の4人。風花が舞う雪深い平和なその村には、その景色に似合わない、鬼にまつわる忌わしい言い伝えが残っていた。そして、4人の来訪を待ちかねたように、その言い伝えは現実となり、白い雪景色に血の惨劇が…

## 第二話「黒い影」

亜弓、佳奈、そして主人公・まゆみは三人組の高校生アイドルグループ「ソフィー」のメンバー。ある日、彼女たちのラジオ番組に、誕生日を迎える佳奈宛のプレゼントが送られて来た。ひと際大きな封筒の中には、佳奈の部屋を隠し撮りした写真が…。見えない影に怯える三人、やがて黒い影は…

## 第三話「闇夜」

主人公・かをりのもとに、九州に住む祖父の訃報が届けられたのは、かをりの腕に小さな痣があらわれた、ある夏の日のことだった。祖父の死を知らされた夜、かをりは、祖父から聞かされた昔話を思い出していた。特効薬のない不治の病で亡くなった親友の話。そしてその夜から、不思議な出来事が…。

## 隠しシナリオ「Xナイト」

「怨霊郷」、「黒い影」、「闇夜」の3つの物語をクリアした時、新たな物語「Xナイト」が現れる…。

果たして「黒い影」の真実をあなたは知ることができるだろうか。

出演 しゅつえん



おんりょうきょう 「怨霊郷」 かつらぎ りさやく 葛城理沙役 ごとうりさ 後藤理沙

くろ かげ 「黒い影」 みじたに やく 藤谷まゆみ役 うえはら 上原まゆみ







「闇夜」相良かをり・しずえ役 (二役)  
真鍋かをり

「Xナイト」奈未役 一戸奈未





やまかお えりか  
山川恵里佳  
おんりょうきょう  
(怨霊郷)



さかい わかな  
酒井若菜  
くろ かげ  
(黒い影)



ひらい りか  
平井理央  
(Xナイト)

きみしま  
君嶋ゆかり  
おんりょうきょう  
(怨霊郷)






むらた あゆみ  
村田あゆみ  
(黒い影)



いしかわ かな  
石川佳奈  
(黒い影)



やすおかりき や  
安岡力也  
(黒い影)

その他の出演者

やまうら まみ ・ しみかわ のぞみ  
山浦まみ・藤川のぞみ  
ふじた まさこ ・ みすたにはる か  
藤田雅子・水谷春香

ワンダーゲート(別売)を接続し、データをダウンロードすると、シナリオ「黒い影」で実際の時間がゲーム内に取り込まれ、新たな展開を楽しむことができます。

プレイヤーが昼ゲームを始めれば、シナリオは昼のシーンになり、夜ゲームをスタートすれば、夜のシーンに。実際の時間に同調するようにシナリオが変化します。

※ダウンロードしたデータは「黒い影」でしか効果をあらわしません。

※一度電源を切ると、時計データは消えてしまいます。電源を一度切って「つつきから読む」でゲームを再開する場合、再度ゲートに接続して下さい。

※ワンダーゲートがうまくつながらない場合、まずワンダーゲートの電池残量を確認してください。

※午前6時～午後6時を「昼」、それ以外の時間を「夜」と識別し、シナリオが変化します。(シナリオが変化しない場面も存在します)

【注意】

「TERRORS2」のワンダーゲートダウンロードサービスは無料ですが、携帯電話等の通話料が別途かかりますので、ご了承ください。

## ダウンロード

ワンダースワンカラー<sup>ほんたい</sup>本体、またはワンダースワン<sup>ほんたい</sup>本体にワンダーゲート<sup>けいたいでんわ</sup>と携帯電話を接続<sup>せつぞく</sup>します。

※ワンダーゲートでデータをダウンロードするには、携帯電話等<sup>けいはいでんわ など</sup>とそれに対応<sup>たいおう</sup>したワンダーゲート<sup>べつりゅう</sup>（別売）が必要<sup>ひつよう</sup>となります。



ワンダースワンカラー<sup>ほん</sup>本体<sup>たいおよ</sup>及び携帯電話<sup>けいたいでんわ</sup>の電源<sup>でんげん</sup>を入れ、メニュー<sup>い</sup>画面<sup>かめん</sup>からワンダーゲート<sup>えら</sup>を選び、「通信<sup>つうしん</sup>しますか？」で「はい<sup>えら</sup>」を選んで実行<sup>しっこう</sup>します。



データの受信<sup>じゅしん</sup>が始<sup>はじ</sup>まります。



ダウンロードが終了したら、Aボタンを押します。回線  
は自動で切断されます。

Wonder  
Gate

接続中です  
サーバに  
アクセスします  
データを  
受信しました  
切断しました

(シナリオ変化の例)

〈ダウンロード前〉



ダウンロードせずに  
ゲームを始めた場合

〈ダウンロード後〉



ダウンロード後、「昼」に  
ゲームを始めた場合

ワンダーゲート接続中にエラーメッセージが出ることがあります。  
詳しくは、ワンダーゲート本体の取扱説明書をお読みください。

WonderGate

接続中です

001:  
アダプタか  
電池がありません

## ワンダーゲート使用上のご注意

- ワンダーゲートマニュアルの規約にご同意ください。
- ワンダーゲート対応サービスのご利用可能期間は、各対応ソフトによって異なります。  
料金およびご利用可能期間は、以下の方法によってご確認ください。  
ワンダーゲート専用ホームページ「Through The WonderGate」にてご確認ください。  
詳しくは別紙「ワンダーゲート対応ソフト使用上の注意」をご覧ください。

ワンダーゲート専用ホームページ

Through The WonderGate  
http://wg.channel.or.jp/

● 写真集 しゃしんしゅう

「テラース」— アナザーストーリー —

後藤理沙 ごとうりさ 眞鍋かをり まなべ 山川恵里佳 やまかわえりか

一戸奈未 いちのへなみ 上原まゆみ うえはら

・アライテツヤ撮り下ろし と ・トレーディングカード付き

(株)双葉社より絶賛発売中! 価格 1,490円 (税込)



\*表紙は実際の商品と異なる場合もあります。

● トレーディングカード  
「TERRORS2 CAST」

後藤理沙 ごとうりさ 眞鍋かをり まなべ 山川恵里佳 やまかわえりか 酒井若菜 さかいわか 他 ほか

・超豪華アイドルキャスト陣が勢揃い!

(株)バンダイより絶賛発売中!

価格 1パック(カード8枚入り) 400円 (税別)





● iモードで体験する新感覚…

ミステリードラマ「アイドル」



「メニューリスト」→「エンターテイメント」→「芸能」→  
「アーティストチャンネル」→「アイドル」

バンダイネットワークス(株)より好評配信中!

配信料 300円(税別)



● テラーズがドラマになった

DVD・ビデオカセット「TERRORS」

主演の後藤理沙、真鍋かをり、山川恵里佳、一戸奈未、  
上原まゆみの織りなす、5つの恐怖があなたを襲う…

発売：フジテレビ映像企画部

販売：(株)ビームエンタテインメントより2001年1月下旬発売!

価格 各4,700円(税別、DVD・ビデオカセットともに/  
5タイトル同時発売)

「怨霊郷」



「闇夜」

## 専用ヘッドホン使用上の注意

- 大きな音量で長時間聴き続けると、聴力に悪い影響を与えることがあります。また、歩行中等は使用しないでください。思わぬ事故に繋がる場合があります。音量の上げすぎに注意しましょう。

## 取扱い上の注意

以下の表示内容を必ずお守りください。ワンダースワン本体、ワンダースワン専用カートリッジ及びヘッドホン用アダプタの故障の原因となります。

- ワンダースワン本体の取扱説明書を必ず読んでからご使用ください。
- ヘッドホン用アダプタを接続する際、本体の電源が切れている状態でおこなってください。
- 故障の原因となりますので、ヘッドホン用アダプタの分解、改造は絶対にしないでください。
- 故障の原因となりますので、ヘッドホン用アダプタを抜き差しする場合は、必ずコネクタ部分を持っておこなってください。また、コネクタ部分を無理な方向に曲げたりしないでください。

## 使用方法

- サミー株式会社より発売しています純正ヘッドホンをヘッドホンジャックに差し込みます。
- ヘッドホン用アダプタのコネクタをワンダースワン本体の周辺機器差込口に差し込みます。
- ワンダースワン本体の電源スイッチをONにします。
- ヘッドホン用アダプタのボリュームつまみで適切な音量に調節してください。

## 使用上の注意

- 本製品は、精密な電子部品で構成されています。落としたり、水にぬらしたり、汚したり、分解したりしないでください。また高温・低温になる所（特に夏の車の中など）での使用、保管はさけてください。
- 故障の原因となりますので、カートリッジの端子部には、絶対に触らないでください。
- 電源スイッチをONにしたまま、カートリッジの抜き差しはしないでください。本体およびカートリッジのゲーム内容を破損する恐れがあります。
- カートリッジは、正しくセットしてください。カートリッジをセットするときは、まっすぐ奥まで差し込んでください。

## バックアップのご注意

- このカートリッジ内部には、ゲームの成績や途中経過をセーブ（記録）しておくバッテリーバックアップ機能がついています。むやみに電源スイッチをON/OFFしたり、本体の電源を入れたままカートリッジの抜き差しをすると、セーブされていた内容が消えてしまうことがありますので、ご注意ください。
- 万一セーブされた内容が消えてしまった場合、復元することは出来ません。弊社は責任を負いかねますのでご了承ください。

## バンダイゲームステーション

このソフトの内容ないようについてのご質問しつもんは、**03-3847-5090**  
[受付時間うけつけじかん／月～金曜日(祝日を除く)10時～16時]にお問い合わせください。

- 電話番号はよく確かめて、お間違えのないようにしてください。
- 受付時間以外の電話はおさげください。
- 東京23区以外の方は、市外局番(03)をお忘れのないようにしてください。

《お買い上げのお客様へ》商品についてお気づきの点がございましたら、お客様相談センターまでお問い合わせください。住所、電話番号、保護者の方とお子様のお名前・お年も必ずお知らせください。

### バンダイお客様相談センター

台東区駒形1-4-10 〒111-8081

**☎ 03-3847-6666**

- 電話受付時間 月～金曜日(祝日を除く)10時～16時
- 電話番号はよく確かめて、お間違えのないようにご注意ください。

FOR SALE AND USE IN JAPAN ONLY AND  
COMMERCIAL RENTAL PROHIBITED.

本品は日本国内だけの販売および使用とし、  
また商業目的の賃貸は禁止されています。

### おことわり

商品の企画、生産には万全の注意をはらっておりますが、ソフトの内容が非常に複雑なために、プログラム上、予期できない不都合が発見される場合が考えられます。万一、誤動作等を起こすような場合がございますら、相談センターまでご一報ください。



及びWonderSwan、ワンダースワンは株式会社バンダイの登録商標です。



及びWonderGateは同社の商標です。