

《ご注意》

ドラゴン・シティのプログラム及びパッケージ、マニュアルはFairytaleの著作物です。無断で複写、複製する事を禁じます。

※製品には万全を期しておりますが、万一プログラムが動作しない場合は、まず次の事をお確かめ下さい。

- 本体ディスプレイなどの電源やケーブルが正しく接続していますか？
- ディップスイッチやクロックなどの設定が間違っていないですか？
- ディスクは正しくセットされていますか？
- 一度電源を切って、状態を安定させてからゲームを立ち上げましたか？

以上をご確認の上、それでも作動しない場合は…

- ご購入ショップなどで、同じ機種の機械での動作をお確かめください。別の機械で正しく動作する場合にはご使用の機械の故障等が考えられます。

上記いずれの場合にも動作しない時は、誠に申し分けありませんが、お手持ちのゲームディスクの動作不良が考えられます。

お手数ですが、お名前、ご住所、お電話番号、ご使用機種名をお書きのうえ、ディスクをお送りください。至急、調査の上交換品をお送りします。

- このゲームはフィクションです。ゲーム中に登場する、地名、団体名、登場人物は実在のものとは一切関係ありません。


ユニークでオリジナル フェアリーテール FAIRYTAIL

東京都新宿区高田馬場1-33-14サンフラワービル
B1-B室パソコンソフト開発室内




いらっしゃいませ……
ご注文は？

え ————— っくす してい！



がんばってね！



--- R U S H T E A M ---


木下雅之
鈴木茂晴
スネーク山本
ナゾ男
林家パー
さらまわし
谷谷啓一
ハウ
NEO
プロフェッサーK

広木徳雄
西陣ターボR
ヤス
K I N
中井真也
奥多摩ユニット
RX-睦ちゃん
斎藤ケン坊
なかやま ゆき



● はじめに

快楽の花園へようこそ。ここは男性の天国、パラダイス、痴情の楽園ドラゴン・シティ。あなたは縁あってこの楽園に迎えられました。ここでは全てのことが許されます。好きなことをしていいのです。でも、ドラゴン・シティの女の子の全てがエッチ好きとは限らないかも……。一応相手の反応を確かめながら、押したり引いたり、かけひきを楽しんで下さい。




◎当社にフロッピーディスクをお送りいただく場合、曲がったり折れたりしないよう、ダンボール等で補強して下さい。
また万が一の事故を想定し、簡易書留のご利用をお勧めします。

送り先は、以下の通りです。

〒169 東京都新宿区高田馬場 1-33-14
サンフラワービルB 1F

フェアリーテール
FAIRY TALE

フェアリーテール ユーザーサポート係
TEL (03) 200-9834




● アフターサポート

製品の製作・発送には万全を期しておりますが、運送時の事故等やむを得ない状況で、一部不良の品が出回ることがございます。

もしもそのような品をご購入なさってしまった場合、一度後記連絡先までお問い合わせくださった後、詳しい症状をお書き添えの上、パッケージ・付属品ごとディスクを当社にお送り下さい。(異常箇所を早急に発見するためにも、症状はなるべく詳しくお書き下さい。)

明らかにディスクに原因があると認められた場合、当社の責において修理・交換致します。ただし、以下の場合は交換の対象外となりますので、ご承知おきください。


- ・フロッピーディスクが当社の提供した物と異なる場合
- ・当社のテストプレイで異常なかった場合
- ・明らかに不正と認められる改造が施されていた時





このゲームは、えっちな雰囲気の皆様には味わっていただくことを念頭において制作されています。ですからえっちになりきってプレイしていただくと大変うれしいのですが……。ゲーム中何回か冷静でいられなくなることがあるかもしれませんが、その時は××するなり○○するなりご自由に……。

各ページの絵には、色でもつけてお楽しみ下さい。

RUSH TEAM



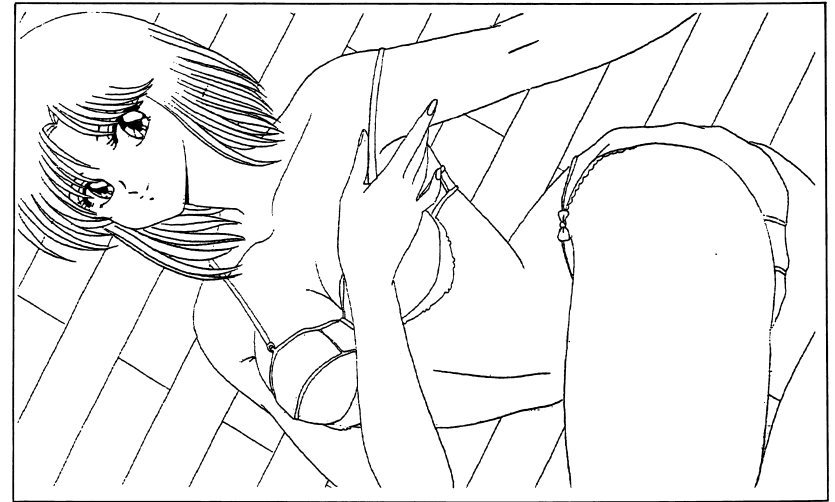


メモ

● ゲームのスタート方法

□ PC9801VM以降を御使用の方
98シリーズ本体とモニターの電源を入れAディスクをドライブ1に、Bディスクをドライブ2に入れてリセットボタンを押してください。

□ PC8801SR以降を御使用の方
本体とモニターの電源を入れ、Aディスクをドライブ1に、Bディスクをドライブ2に入れてV2モードで立ち上げてください。クロック速度は4, 8MHzのどちらでもかまいません。



● ゲーム中の「システム」コマンドについて

1. データセーブ

今まで進んできた情報をディスクに保存します。データAからデータDの中から、保存するエリアを決めて下さい。例えばデータAを選ぶと、データAにこれまでの行動結果が保存されます。

2. データロード

以前保存したデータを読み直し、その場所に戻ります。行動結果もセーブした当時のままです。

□ X68000シリーズを御使用の方

本体とモニターの電源を入れ、Aディスクをドライブ0に、Bディスクをドライブ1に入れてリセットボタンを押してください。

□ MSX2/2+を御使用の方

本体とモニターの電源を入れ、Aディスクをドライブに入れてコントロール・キーを押しながらリセットボタンを押してください。


尚、ゲーム進行の上でのディスクの入れ替えは画面の指示に従ってください。

● コマンド選択・決定方法

ドラゴン・シティは、コマンド選択式のアドベンチャーゲームです。

コマンドは動詞→名詞の順に表示されます。カーソルキーまたはテンキーでバーを移動させ、リターンキーで決定・選択します。

名詞を選択するときにESCキーを押すと、動詞入力に戻ることができます。



● マウスを御使用の場合（98シリーズのみ）

98シリーズはバスマウスに対応しています。シリアルマウスは使えません。

マウスカーソル（画面に出ている矢印）をコマンド（動詞&名詞）に合わせ、左ボタンを押します。（ボタンを押すことをクリックといいます。以後は右クリック・左クリックという言葉を使います。）すると、バーがそのコマンドに移動します。バーの中でもう一度左クリックすると、そのコマンドを選択したことになります。動詞の取り消しは、右クリックです。

