

# 煩惱どりのいみんぐ あかでみい 子備校3

新機軸!

fuzzy

successive

limit 60

対応機種

PC-9801  
PC-286/386/486


嬉し恥ずかし

16 colors

イラストは ホルモン 恋次郎

1992

天晴! 発破箱



# 煩惱子備校3

Software house PARSLEY



**煩悩予備校3:PC9801,PC286/386/486対応版**

企画・開発 カピバラ軟件隊  
 販売 ソフトウェアハウス ばせり  
 〒921 石川県金沢市泉野出町3-11-3

**煩悩予備校3：マニュアル**

発行日 1992年 11月13日 初版第1刷  
 制作 カピバラ取説隊(とりせつたい)  
 発行 エープロスタッフ  
 〒921 石川県金沢市泉野出町3-11-3

版權表示：Copyright©1990,1991,1992 エープロスタッフ・ばせり・カピバラ軟件隊

**目次**

目次	2
製品に入っているもの	3
ゲームの始めかた	3
動かないとき	3
メインメニューの操作方法	4
メインメニューの各項目	4
コンフィグレーションの操作方法	5
ゲーム画面での操作	6
共通操作	6
fuzzy QUIZ	8
Limit 60 QUIZ	9
Successive X QUIZ	10
M I D I	10
インストール	11
RAMドライブ(noteタイプ)	11
ハードディスク	12
サポート	13
奥付	14



## 製品に入っているもの

- 1 煩惱予備校3 DISK A
- 2 煩惱予備校3 DISK B
- 3 操作説明書(この冊子です)
- 4 アンケート葉書


## ゲームの始めかた

- 1 PC本体、ディスプレイの電源を入れてください。
- 2 煩惱予備校DISKAをドライブ1、DISKBをドライブ2にセットしてください。
- 3 これでゲームが始まります。もし始まらないときは、一旦RESETしてみましょう。

## 動かないとき

- 1 ディスクは正しく入っていますか?
- 2 本体とディスプレイは接続されていますか?
- 3 GDCの動作クロックは2.5MHzになっていますか?

ゲームを始めるまで



## サポート

### 動作がおかしい

本製品は入念なチェックを行なっており、通常のプレイでは問題なく動作します。

それでも、不測の事態により異常が発生した場合は状況を詳しくレポートし、ディスクだけを当社までお送りください。

当社で原因をチェックして正常なものと交換致します。

しかし、チェックの結果、明らかにお客さまの使用上のミスなどが原因の場合はディスク1枚あたり情報修復料1500円を頂きますので、ご承知おきください。

このゲームは「はせり」が開発したオリジナルゲームです。個人でのバックアップ以外の複製行為、その他レンタル行為およびその類似行為は一切認めません。

©1990,1991,1992 エープロスタッフ はせり カビバラ軟件隊

サポート



## ハードディスク(以下HDと記述します)

この欄に記載されている事柄で、一ヶ所でも不明な点がある場合は、HDへのインストールはお控えになり、フロッピーディスクでお楽しみください。

ハードディスクは精密な装置です。単純な操作ミスでも保存してあるデータが壊れてしまいます。

万一HD内のデータが失われても、当社では一切責任を負いかねますので、あらかじめご了承の上インストール作業を行なってください。

- 1 HDにはMS-DOS Ver. 3.3B.3.3C.3.3D.5.0がインストールされている必要があります。
- 2 HDに空き容量が3MBあることを確認してください。
- 3 インストール先のHDがドライブA、インストール作業をするフロッピーディスクをドライブEとします。
- 4 ドライブEに煩惱予備校3 DISKAを入れてください。
- 5 A>E:HI E: A: と入力します。  
インストールが始まります。画面の指示に従ってフロッピーを交換してください。
- 6 終了後、ルートディレクトリ下に" BONNO3 "というサブディレクトリが作成され、その下に煩惱予備校3がインストールされています。
- 7 A>CD ¥BONNO3  
A>BON3 で起動してください。

常駐プログラムやFEPなどのドライバがメインメモリ上に存在すると、誤動作する可能性があります。

常駐プログラムやFEPなどのドライバが存在する環境での動作は保証できません。

## メインメニューの操作方法

### メインメニュー

項目選択  2 8 ↓ ↑ /マウスの上下  
決定   

### 文字入力

文字選択  2 8 4 6 ↓ ↑ ← →  
/マウスの移動動作  
文字決定   

## メインメニューの項目

### START

ゲームを最初から始めます。  
プレイヤーの名前を入力し、ゲーム開始です。  
**注意** 一番進んだステージの記録を消去します。しかし、CG堪能モードで見られるステージの最大値は消しません。



## LOAD

ゲームを前回の続きからおこないます。

以前にゲームをやめた所を記憶しています。

LOADを選ぶと、ステージ1から一番進んだステージの間で、好きなところから始められます。

## CONFIGURATION

各種設定を行ないます。

## EXIT

ゲームを中止します。

## コンフィグレーションの操作方法

項目選択	2 8 ↓ ↑ /マウスの上下
内容選択	4 6 ← → /マウスの左右
決定	↵
暗号入力	
文字選択	2 8 4 6 ↓ ↑ ← → /マウスの移動動作
文字決定	↵

## 項目説明

音源	無し/FM音源/MIDI音源
DISPLAY	アナログ/モノクロ8階調
CG堪能室	これまでに見たCGを見る。
MUSICモード	使用曲を聞けます。
秘密の暗号	秘密の暗号を入力します。
ゲームモード	脱ぎCGの表示を決めます。
MOUSE使用	マウスを使うかどうかを決めます。

## インストール

RAMドライブ：NOTEタイプのPC-9801

お客様の操作ミスでRAMドライブのデータを失われても、当社では一切の責任を負いかねます。以下の手順をお読みになり、十分理解した上で実行してください。

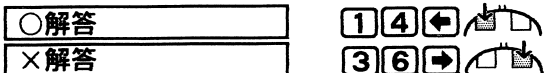
- 1 RAMドライブの内容をフロッピーディスクに保存します。
- 2 煩惱予備校3 DISK BをRAMドライブへコピーしてください。
- 3 ノートメニューでシステム起動装置を「標準」。第1ドライブを「FD」にしてください。
- 4 ディップスイッチで画面を反転させてください。
- 5 ディスクドライブに煩惱予備校3 DISK Aを入れます。
- 6 リセットしてください。



## Successive X QUIZ

たった一つの間違いさえ許されないシビアな世界。fuzzyとは正反対の世界が襲い来る！

### 操作方法



### 勝ち条件

一定数の問題を、1問も間違えることなく正解すればOK！

## MIDI


### 対応するMIDI音源

ROLAND

MT-32  
CM-32L/LN  
LA-PCN  
CM-64

### MIDIボード

MPU-PC98 II



## ゲーム画面での操作

### 共通操作

文字スピード：速い **f・1**

**注意** 誤操作を避けるため、0.5秒ほど押し続けてください。

文字スピード：遅い **f・2**


**注意** 誤操作を避けるため、0.5秒ほど押し続けてください。

強制一気中断：**f・6**+**f・0**

**注意** 誤操作を避けるため、0.5秒ほど押し続けてください。

これを使うと、一気にDOSプロンプトまで戻ってしまいます。

ゲーム画面での操作



## fuzzy QUIZ

正解がよく分からない時に、「こっちじゃないかな」と思う方に賭け率付きで回答できます。

### こんなふうに解答する

1 + 1は2である      なら、○に100%。  
 3 × 6は15である      なら、×に100%。  
 でも、  
 ばせりの社長は22歳である  
 こんな問題、ちょっと分からない。そこで、  
 何となく○かなと思えば、○に40%とか、  
 何となく×かなと思えば、×に20%というふ  
 うに賭ける。  
 正解だったら、40%分点数をもらえちゃう。  
 間違っても、20%分しか減らされないわけ。

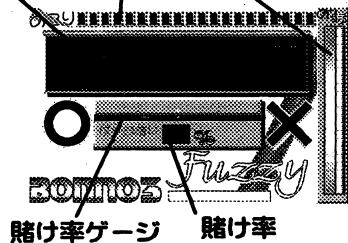
### 操作方法

賭け率ゲージ調節    4 6 ← → /マウスの左右  
 決定(回答)          ↓                      ↵

### 勝ち抜き条件

一定の問題数以内で右のゲージを満杯にすればOK!

出題欄    残り問題数    ノルマゲージ



## Limit 60 QUIZ

60秒で敵を倒せ! タイムトライアル○×ステージだ。

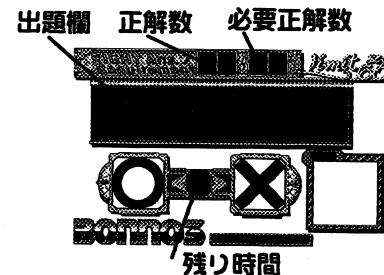
### 操作方法

○解答      1 4 ← ↵  
 ×解答      3 6 → ↵

**足かせ** 解答が間違った場合、数秒間解答できなくなっちゃいます。

### 勝ち抜き条件

60秒で一定数の問題を正解すればOK!  
 しかも、更にたくさん正解すると、秘密の暗号がもらえちゃう!



郵便はがき

41円切手を  
お貼りくだ  
さい。

9 2 1 - □ □

石川県金沢市泉野出町3丁目11番3号

NSビル

エー・プロ・スタッフ内  
ソフトウェアハウス ぱせり 行

ふりがな		男・女
お名前		年齢 才
ふりがな		
ご住所	〒	
電話番号	- -	
ご職業		
お買い上げ商品名		
お買い上げ店名		
お買い上げ日		



この度は当社製品をお買い上げ頂きまして誠に有難うございます。今後、より良い商品を開発するための資料とさせていただきますので、お手数ですがアンケートへのご協力をよろしくお願いいたします。

1. 本ソフトについてのご感想はいかがですか。(空欄にはコメントをお書き下さい。)

CG(グラフィック)	好 き・ふつう・嫌 い	
CG(背景)	うまい・ふつう・へ タ	
CG(使い 易)	好 き・ふつう・嫌 い	
シナリオ	よ い・ふつう・悪 い	
操 作 性	よ い・ふつう・悪 い	
ミュージック(ノリ)	好 き・ふつう・嫌 い	
ミュージック(雰囲気)	バッチリ・ふつう・場違い	
パッケージ	好 き・ふつう・嫌 い	
価 格	お手頃・ふつう・高 い	
総合評価	よ い・ふつう・悪 い	
※	( )・( )・( )	

※ご自由にお書き下さい。

2. よくお読みになるその手の雑誌(複数回答可)

3. 本ソフトのお買い上げ動機

4. あなたが今までに素晴らしいと思われたソフト(他社製品を含む)

5. あなたが現在お持ちのパソコン機種、又、今後購入予定の機種は。

6. 今後あなたが遊んでみたいジャンルや弊社へのご意見、ご希望をお書き下さい

ご協力ありがとうございました。