

SNK



★
THE KING OF
Fighters 95

NEOGEO
ROM
ROMカセット

TM
© SNK 1995



はじめに

この度はネオジオ専用ロムカセット「ザ・キング・オブ・ファイターズ'95」をお買い上げいただきまして、誠にありがとうございます。ゲームを始める前にこの「取扱説明書」をよくお読みいただき、正しい使用方法でお楽しみください。また、ゲーム中も、常にこの「取扱説明書」を手元に置いてご使用になることをおすすめします。

ザ・キング・オブ・ファイターズ'95 取扱説明書

CONTENTS

使用上の注意	4	対戦ルール	15
コントローラー操作説明	8	オプションモードについて	15
ゲーム画面説明	9	ステージ紹介	19
ゲームの始め方	10	プレイヤー&必殺技紹介	22
プレイヤーの基本操作	12		

健康上の安全についての注意

ゲームを楽しくプレイしていただくために、次の事項をお守りください。また、お子様がゲームをされる時は、保護者の方がお読みになりお子様に必ずお伝えください。

- ゲームをされる時は、健康のため1時間毎ぐらい適度な休憩を必ずおとりください。また、極度に疲労されている時や、睡眠不足の時は体調が完全に回復してからゲームを楽しんでください。
- ゲームをされる時は部屋を明るくし、テレビから出来るだけ離れてください。
- 今までに強い光の刺激を受けた時やテレビなどを見ていた時に、一時的にでも筋肉のけいれん、意識の喪失などを経験したことのある方は、必ずゲームをされる前に医師と相談してください。万一、ゲーム中にこのような症状が起きたり、身体に異常を感じた時はゲームを中断し、スイッチを切って医師と相談してください。



サイコーのファイターズはこの闘いでつくれる。

THE KING OF
Fighters '95

TM
© SNK 1995

◆使用上の注意◆

メモリカード・バックアップについて

このゲームは別売の“メモリーカード”を使えば、進行データを簡単にバックアップできます。ネオジオ本体のメモリカードスロットにメモリカードを確実に挿入し、下記の要領で、ゲームのセーブ・ロードを行ってください。



■ロード(データ呼び出し)方法

メモリカードが正しくセットされていればゲームスタート前に「ロード選択画面」が表示されます。レバーで「YES」を選んでAボタンを押すと、前回セーブした続きから遊ぶ事ができます。

■セーブ(データ記録)方法

メモリカードが正しくセットされていればゲームオーバー後に「セーブ選択画面」が表示されます。レバーで「YES」を選んでAボタンを押すと、それまでの進行データを記録できます(ソフトによってはゲーム中、自動的にセーブされるものもあります)。

※通常、同一ゲームの複数セーブは行えません。そのため、メモリーカード内に同一ゲームのデータがセーブされている場合は、前データは自動的に消去されますのでご注意ください。


■カードのフォーマット(初期化)について

新しいメモリーカードはフォーマット(初期化)されておりません。使用前に下記の手順に従って必ずフォーマットを行ってから、お使いください。


①ネオジオ本体にお手持ちのネオジオカセットとメモリーカードを正しくセットします。



②1PコントローラのA～Dボタンを4個同時に押しながら、ネオジオ本体側のリセットボタンを押します。



③テレビに「データ画面」が表示されたら、レバーで“カードのフォーマット”を選択します。



④Aボタンを押すとフォーマット完了です。

メモリーカード使用上の注意


- メモリーカードのセーブ・ロードには、ネオジオ本体セット以外に、ネオジオカセットが必要です。
- セーブ・ロード中にメモリーカードやカセットの抜き差し、本体電源のON・OFFは絶対に行わないでください。
- メモリーカードの挿入は、矢印を上に向けて行ってください。
- メモリーカードは別売です。必ずネオジオ専用のものをお買い求め、ご使用ください。

カセット使用上の注意

- この商品はネオジオ専用ゲームカセットです。
- カセットの抜き差しは必ず、本体電源をOFFにして行ってください。
- カセットは精密機器ですので、強いショックを与えたり極端な温度条件での使用・保管は避けてください。また、分解は絶対に行わないでください。
- 端子部を手で触れたり、水で濡らしたりしないでください。
- カセットケースをシンナー等の薬品で拭かないください。
- 遊ばないときはコンセントからACアダプターを必ず抜いておいてください。
- ネオジオをプロジェクションテレビ(スクリーン投影方式のテレビ)に接続すると、画面焼けが生ずる可能性があるため接続しないでください。



草薙京
二階堂紅丸
大門五郎
八神庵
如月影二
ビリー・カーン
テリー・ボガード
アンディ・ボガード
ジョー東
リョウ・サカザキ
ロバート・ガルシア
タクマ・サカザキ
ハイデルン
ラルフ
クラーク
麻宮アテナ
椎拳崇
チン・ゲンサイ
キム・カッフアン
チャン・コーハン
チョイ・ボンゲ
ユリ・サカザキ
不知火舞
キング



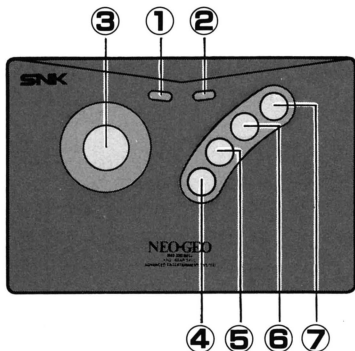
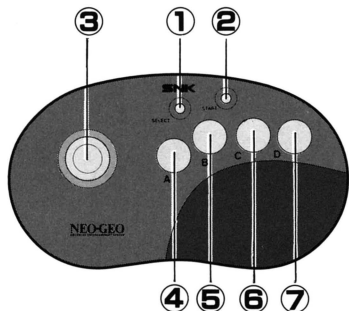
(招待状)1995年。KING OF FIGHTERSを開催する。対戦方式は前回同様チー



ム対戦にて執り行なう。前大会参加者の再参加を心待ちにしている。以上………[R]

コントローラー操作説明

操作を覚えて大会に参加しよう



①セレクトボタン

ゲーム中に押せば一時停止。再度押すと解除。

②スタートボタン

ゲームスタート。ゲーム中に押すと途中参加。

③コントロールレバー

キャラクターの操作(移動、ジャンプ、しやがみ、ガードなど)

④Aボタン 弱パンチ

⑤Bボタン 弱キック

⑥Cボタン 強パンチ

⑦Dボタン 強キック

AB同時押し攻撃避け

CD同時押しぶっとばし攻撃

BC同時押し挑発

ABC同時押しパワー充電

各セレクト画面での操作

レバー各項目の選択

Aボタン決定

Bボタン解除

ゲーム画面説明

体力とパワー、2つのゲームに注意せよ



- ① プレイヤースコア
- ② 現在戦っているキャラクター
- ③ 体力ゲージ
- ④ 他のキャラクター
(試合に敗れたキャラクターは×印で消されます)
- ⑤ 残り時間
- ⑥ パワーゲージ

ゲームの始め方

5つのモードを搭載。チームエディットもすごい

まず、タイトル画面で[GAME START]を選択、決定してください。

①モードセレクト

下記5つのモードから1つを選択、決定してください。

●シングル対戦モード

1キャラクターを選び、コンピュータと対戦します。
(各チームの代表者、全8名と対戦します)

●チーム対戦モード

3対3のチームで、コンピュータと対戦します。

●シングルVSモード

1キャラクターを選び対戦する、2P対戦専用モード。

●チームVSモード

3対3のチーム同士で対戦する、2P対戦専用モード。

●シングル勝ち抜きモード

1キャラクターを選び、コンピュータと対戦します。
(全キャラクターと対戦します)

②チームセレクト

チームで戦う時は、キャラクターを選ぶ前に「チームエディット」するかどうかを選択、決定してください。



YES → 「チームエディット」

全キャラクターの中から3人を選択、決定してください。

NO → 「チームセレクト」

8つの固定チームから1チームを選択、決定してください。

※シングルで戦う時は、そのままキャラクターを選択、決定してください。



③ 出場順の決定

チームで戦う時は、試合に出場する順番にキャラクターを選択、決定してください。

④ ゲームスタート!

★ゲームデータ・ロードの選択について

このゲームは、メモリーカード(別売)を使えば、セーブした続きから遊ぶことができます。くわしくは、P4「メモリーカード・バックアップについて」をご覧ください。



2P乱入プレイについて

1Pプレイ時に、使っていない方のコントローラーのスタートボタンを押すと、途中参加で2P対戦が楽しめます。




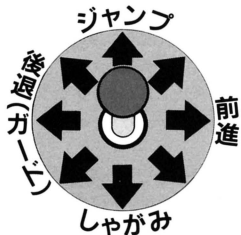
コンティニューについて

試合に敗れるとコンティニュー画面に変わります。ゲームを続ける時は、カウントが“0”になる前にスタートボタンを押してください。

プレイヤーの基本操作

身体で覚えろ。サイコーのプレイヤーを目指そう

このゲームでは前作「ザ・キング・オブ・ファイターズ'94」の基本操作が若干の変更、追加され、さらに多彩な攻防が可能です。対戦を重ねながらマスターしてください。



弱パンチ 弱キック 強パンチ 強キック

※レバー操作はキャラクターが右向きするとき。



[ダッシュ]

レバーを素早く前2回で“ダッシュ”。後ろ2回で“バックステップ”だ。

[攻撃避け]

相手が攻撃してきた瞬間にAB同時押し。移動せずに攻撃を避けることができます。



[カウンター攻撃]

攻撃避けに続いてボタンを押せば、カウンターで攻撃を繰り出せます。

[ぶっとばし攻撃]

CD同時押しで強力な攻撃を繰り出せます。

[ABC同時押しでPOWERをためろ!]

対戦中に押し続けると画面下のパワーゲージが上昇します。パワーゲージがMAXIMUM!になると、すべての攻撃力が一定時間UP!

[挑発]


BC同時押しで挑発ポーズ。相手のパワーゲージを減らすことができます。

[ガードキャンセル]

パワーゲージがMAXIMUMの時に、ガード状態からでも技を繰り出せます。

[超必殺技]

体力ゲージが減って赤く点滅している時、またはパワーゲージがMAXIMUMの時にだけ使える超強力なコマンド技です。



[ヘルプアタック]

以下の条件に当てはまる時にABC同時押しで、仲間が援護に飛び込みます。

- ① 気絶状態またはつかみ技を受けている時。
- ② 体カゲージが相手以下。
- ③ 出場前の仲間が画面で見えている。

クラクラ状態になったら…

レバーを左右にふりながらボタン連打すれば、回復が早くなります。



これが3対3チームバトルだ。

- ①両チームの1人目同士が対戦。1ラウンド勝負を行う。
- ②勝者は勝利ボーナスとタイムボーナスによりわずかに体力回復。次の試合にのぞむ。
- ③3人目(最終選手)を倒せば勝利。戦略も重要なカギを握るぞ。

★1対1シングルバトルは、通常の対戦システムのように1ラウンドごとに全体力が回復して、次のラウンドへ進みます。2ラウンド先取すれば勝利です。

オプションモードについて

モードセレクト画面の時に[OPTION]を選択、決定すればオプション画面に変わります。ここでは、ゲームの難易度とボタン設定が変更できます。

■レベルセレクト

コンピュータ対戦時の難易度を変更できます。1→8の順に難しくなります。

■パッドセット

ボタン設定が変更できます。選択、決定すると設定画面に変わります。設定を変更したい項目を選択し、使いたいボタンを押してください。



[EXIT]を選択、決定すればモードセレクト画面に戻ります。



青紫の襲……これが八神の証

今よりおよそ1800回の春夏秋冬をさかのぼった場所で、
草薙の拳と八尺瓊勾玉の力、ヤマダノオロチを討つ
八尺瓊家、今よりおよそ660回の春夏秋冬をさかのぼった場所で、草薙家と袂を分かつ。

オロチの一族と血の契約を結び、八神を名乗る
以来、時の権力者を闇で操り戦乱を引き起こす八神家。
歴史の陰で草薙家と幾度となく激突す。

1995年、京と庵、相打つ。




サイキックワルジャーの女子高生。
アテナ、いきま〜す!



ステージ紹介



・草薙、五階堂、大門ステージ



・怒ステージ



・八神、ビリヤード、如月ステージ



・サイコソルシネステージ



・餓狼ステージ




・キショウ、ヨリ舞ステージ



・龍虎ステージ



・キリュウ、チャン、チョイステージ



'95



THE KING OF FIGHTERS

© SNK 1995

全チーム・プレイヤー&必殺技紹介

※レバー操作を示す矢印は、すべてキャラクターが右向きの場合です。

★…超必殺技(パワーゲージMAXの時のみ使用可能)



二階堂紅丸

草薙京

大門五郎

京「所詮は堕ちた炎、本物の炎を食らいな…八神!」

紅丸「俺様の活躍、しっかり見ていてくれよ!お嬢さんたち!」

必殺技一覧表

二階堂 紅丸

雷靱拳

⇨⇩★+AかC

真空片手駒

⇨⇩⇩⇩⇩⇩+BかD

居合い蹴り

⇩⇩⇩+BかD

反動三段蹴り(新)

居合い蹴り中に

⇩⇩+BかD

スーパー稲妻キック(新)

⇩⇩+BかD

雷光拳★

⇩⇩⇩⇩⇩+C

草薙 京

百八式・闇払い

⇩⇩⇩+AかC

百式・鬼焼き

⇨⇩⇩+AかC

百零式・朧車

⇩⇩⇩+BかD

貳百拾貳式・夢月陽(とつき)(新)

⇨⇩⇩⇩⇩⇩+BかD

七拾伍式改(新)

⇩⇩⇩⇩+B・BかD・D

裏百八式・大蛇薙(おろちなぎ)★

⇩⇩⇩⇩⇩+C

大門 五郎

地雷震

⇨⇩★+AかC

超受け身

⇩⇩⇩+BかD

超大外刈り

接近して⇨⇩⇩⇩⇩+D

天地返し

接近して⇨⇩⇩⇩⇩⇩+C

雲つかみ投げ(新)

⇩⇩⇩⇩+A

切り株返し(新)

⇩⇩⇩⇩+C

地獄極楽落とし★

接近して

⇨⇩⇩⇩⇩⇩⇩⇩+C

ユリ「悪いけど、優勝は
もらっちゃうからね!」

不知火舞

キング

舞「不知火流忍術は
華麗で最強なのよ!」

ユリ・サカザキ

キング「痛い目に会いたくなかったら、
さっさとお帰り!」



必殺技一覧表

ユリ・サカザキ

虎煌拳

↓★→+AかC

砕破

↓★←+AかC

雷煌拳

↓★→+BかD

百烈びんた コマンド投げ

接近して↓★↓★←+A

百烈びんた 移動投げ

→★→★←+C

ユリちょうアッパー(新)

→↓★+AかC

霸王翔吼拳

→★←↓★→+AかC

飛燕鳳凰脚★

→★←↓★↓★←+BC

不知火 舞

花蝶扇

↓★→+AかC

龍炎舞

↓★←+AかC

必殺忍蜂

←★↓★→+BかD

ムササビの舞

↓ためて★+AかC

ボタンを押し続ける

ムササビの舞

ジャンプ中に↓★←+AかC

飛翔龍炎陣(新)

→↓★+BかD

超必殺忍蜂★

→★→+BC

キング

ペノムストライク

↓★→+BかD

ドルネードキック

→★→★←+BかD

トラップショット

→↓★+BかD

ダブルストライク

→★→+BかD

サプライズローズ(新)

↓★←+BかD

イリュージョンダンス★

←★→★↓★←+BD



ビリー・カーン



八神庵

如月影二

庵「八神家の復讐の炎だ。京…」

影二「我が宿敵、極限流! 今日が命日だと思え!

ビリー「貴様らの相手はこの俺で十分だ! 覚悟しなテリー!

必殺技一覧表

ビリー・カーン

旋風棍

AかCボタンを連打

雀落とし

↓↘↙↘+AかC

三節棍中段打ち

←↘↓↘↘+AかC

旋風飛翔棍

↘↓↘↘+BかD

超火炎旋風棍★

↓↘↘↘↘↘↘↘↘+AC

八神 庵

百八式・闇払い

↓↘↘+AかC

百式・鬼焼き

→↓↘+AかC

百式拾七式・葵花(あおいばな)

↓↘↘+AかC

3回連続入力

式百拾式式・琴月陰(ことつき)

→↓↘↘↘↘↘↘↘↘+BかD

禁千式百拾壹式・八稚女(やをとめ)★

↓↘↘↘↘↘↘↘↘+C

如月 影二

気孔砲

↓↘↘+AかC

流影陣

←↘↘↘↘↘+AかC

天馬脚

↓↘↘↘+BかD

霞み斬り

↓↘↘+AかC

骨破斬り

→↘↘↘↘↘↘↘↘+BかD

斬鉄波

↓↘↘↘↘↘↘↘↘↘↘↘↘+AかC

影うつし(新)

↓↘↘+BかD

斬鉄螳螂拳★

←↘↘↘↘↘↘↘↘+B

テリー「キング・オブ・ファイターズ？
なら、優勝は俺たちだぜ！」

アンディ「やれやれ、またかい？でも、
やるからには勝たせてもらうよ」

ジョー「おっしやあ！天才ジョー・ヒガシ、
嵐と共に見参！」



アンディ・ボガード

テリー・ボガード

必殺技一覧表

テリー・ボガード

バーンナックル

↓★←+AかC

パワーウェイブ

↓★→+AかC

ライジングタックル

↓たためて↑+AかC

クラックシュート

↓★←★+BかD

パワーダンク新

→↓★+BかD

パワーゲイザー★

↓★←★→+BC

アンディ・ボガード

昇龍弾

→↓★+AかC

斬影拳

←たためて→+AかC

飛翔拳

↓★←+AかC

空破弾

↓★+BかD

撃壁背水掌新

↓★←+BかD

3回連続入力

超裂破弾★

↓たためて★→+BD

ジョー・東

ハリケーンアッパー

←★↓★→+AかC

スラッシュキック

★→+BかD

タイガーキック

↓★→★+BかD

爆烈拳

AかCボタンを連打

爆烈拳フィニッシュ

爆烈拳中に

↓★→+AかC

黄金のかかと新

↓★←+BかD

スクリューアッパー★

→←★↓★+BC

リョウ「無敵の龍と呼ばれたからには、
負ける訳にはいかないな」

ロバート・ガルシア

ロバート「極限流の最強の虎がお相手や!
心してかかってきいや!」

リョウ・サカザキ

タクマ「わしの極限流、敗れはせぬわ!」

必殺技一覧表

ロバード・ガルシア

龍撃拳

↓↘→+AかC

飛燕疾風脚

←ためて→+BかD

龍牙

→↓↘+AかC

霸王翔吼拳

→←↘↙+AかC

幻影脚

→↘↓↙←+BかD

飛燕龍神脚

ジャンプ中に↓↘↙+BかD

極限流連舞脚^(新)

接近して←↘↓↘→+D

龍虎乱舞★

↓↘→↘↓↙←+C

タクマ・サカザキ

虎煌拳

↓↘→+AかC

飛燕疾風脚

←ためて→+BかD

翔乱脚コマンド投げ

接近して→↘↓↙←+B

翔乱脚移動投げ

→↘↓↙←+D

暫烈拳

→↘↓↙←+AかC

霸王至高拳

→←↘↙↘→+AかC

龍虎乱舞★

↓↘→↘↙←+AC

リョウ・サカザキ

虎煌拳

↓↘→+AかC

飛燕疾風脚

←ためて→+BかD

虎砲

→↓↘+AかC

霸王翔吼拳

→←↘↙+AかC

暫烈拳

→↘↓↙←+AかC

空中虎煌拳

ジャンプ中に↓↘↙+AかC

極限流連舞拳^(新)

接近して←↘↓↘→+C

龍虎乱舞★

↓↘→↘↓↙←+C



椎拳崇

麻宮アテナ

チン・ゲンサイ

アテナ 「アイドルの座は
ぜーったい譲れないの!」

拳崇 「アテナ!俺の
格好いひとこ見ててや!」

チン 「ばあさん、見とるのかのう」

必殺技一覧表

椎 拳崇

超球弾

↓↙↘+AかC

龍顎砕

←↓↙+BかD

龍連牙

←↙↓↘+AかC

龍爪撃(新)

ジャンプ中に↓↙↘+AかC

神龍天舞脚★

↓↘↙←+D

麻宮 アテナ

サイコボールアタック

↓↙↘+AかC

サイコリフレクター

←↙↓↘+BかD

フェニックスアロー

ジャンプ中に↓↙↘+AかC

サイコソード(新)

→↓↘+AかC

シャイニングクリスタルピット★

←↙↘↓↘←+BかC

クリスタルシュート★

シャイニングクリスタルピット中に

↓↙↘+AかC

チン・ゲンサイ

瓢箪撃

↓↙↘+AかC

柳燐蓬菜(ゆりんほうらい)(新)

→↓↘+AかC

回転的空突拳

←↙↓↘+BかD

轟爛炎炮(こうらんえんほう)★

↓↘↙→+C

ラルフ

ハイデルン

ハイデルン「生き残りたければ勝つぞとだ」

ラルフ「生きるか死ぬかは、
軍人の専売特許だぜ！」

クラーク「うぬぼれてると、ケガするぜ」

クラーク

必殺技一覧表

ラルフ

バルカンパンチ

AかCボタンを連打

ガトリングアタック

←ためて→+AかC

スーパーアルゼンチンバックブリーカー

接近して←←↓↑↓↓+D

急降下爆弾パンチ(新)

↓ためて↑+AかC

バリバリバルカンパンチ★

↑ためて←→+C

ハイデルン

ムーンスラッシャー

↓ためて↑+AかC

クロスカッター

←ためて→+AかC

ネックローリング

↓ためて↑+BかD

スチームプリンガー

接近して→↓↑↓↓←+C

ファイナルプリンガー★

←ためて↓↑+BC

クラーク

バルカンパンチ

AかCボタンを連打

ガトリングアタック

←ためて→+AかC

スーパーアルゼンチン

バックブリーカー

接近して←←↓↑↓↓+D

スーパーアラビアンバークラリ

バックブリーカー(新)

←←↓↑↓↓+C

ウルトラアルゼンチン

バックブリーカー★

接近して

→↓↑↓↓←←↓↑↓↓+C



必殺技一覧表

チャン・コーハン

鉄球大回転

AかCボタンを連打

鉄球粉碎撃

◀ためて▶+AかC

鉄球飛燕斬 (新)

↓ためて↑+BかD

鉄球大暴走★

↓↘↙↘↓↙←+C

キム・カッフアン

半月斬

↓↘←+BかD

飛燕斬

↓ためて↑+BかD

飛翔脚

ジャンプ中に↓↘↙+BかD

流星落 (新)

◀ためて▶+BかD

鳳凰脚★

↓↘←↘▶+BD

チョイ・ボンゲ

飛翔空裂斬

↓ためて↑+BかD

ボタンを押し続ける

竜巻疾風斬

↓ためて↑+AかC

回転飛猿斬

◀ためて▶+AかC

飛翔脚 (新)

ジャンプ中に↓↘↙+BかD

旋風飛猿刺突 (新)

◀ためて▶+BかD

真!超絶竜巻真空斬★

◀ためて↓↑+BC




キング・オブ・ファイターズの

覇者を待ち受ける「R」。

そしてもう一人、最強の格闘家が…。

結末のカギを握るのはキミだ!



NEO GEO テレフォン サービス

東京 **(03)5275-6200**

大阪 **(06)339-0110**

*電話番号はよく確かめて、お間違えなく。

FOR SALE and USE IN JAPAN ONLY.
BUSINESS USE and RENTAL PROHIBITED.

本品の輸出、使用営業及び賃貸を禁じます。

MADE IN JAPAN

NGH-084
MADE IN JAPAN



禁無断転載

株式会社 エス・エヌ・ケイ 本社 大阪府吹田市豊津町18-12