

FOR SALE and USE IN JAPAN ONLY
本品の輸出、使用営業及び賃貸を禁じます。

任天堂株式会社

本社 ☎605 京都市東山区福稲上高松町60番地
TEL (075)541-6113代

東京支店 ☎101 東京都千代田区神田須田町1丁目22
TEL (03)3254-1781代

大阪支店 ☎542 大阪市中央区東心斎橋1丁目5番1号
TEL (06) 245-4155代

名古屋営業所 ☎451 名古屋市西区幅下2丁目18番9号
TEL (052)571-2506代

岡山営業所 ☎700 岡山市奉還町4丁目4番11号
TEL (0862)52-1821代

札幌営業所 ☎060 札幌市中央区北9条西18丁目2番地
TEL (011)621-0513代

© 1991 Nintendo

禁無断転載

 DISK SYSTEM
ファミリーコンピュータ ディスクシステム

 FAMILIAR FAMILY

FMC-TT 1


タイムマスター™

歴史のかたすみで...



前編

アドベンチャーゲーム



Nintendo

ごあいさつ

このたびは、任天堂ファミリーコンピュータ™ ディスクシステム『タイムツイスト 歴史のかたすみで…』をお買いあげいただき、誠にありがとうございました。

まずはこの「取扱説明書」をよくお読みになり、正しい使用法を御確認ください。なお、この「取扱説明書」は大切に保管されますようお願いいたします。

もくじ

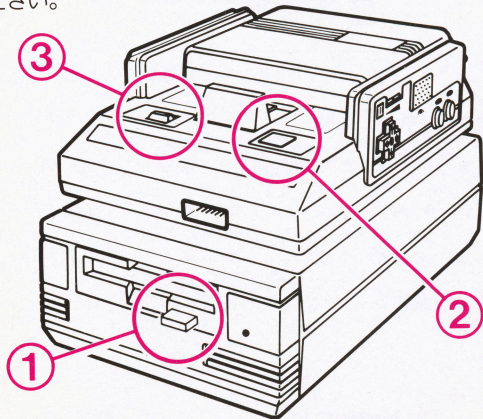
- ようこそ時空間の旅へ… 1
- 時空間アドベンチャー、スタート 3
- 時空間旅行の進め方 6
- 時空間アドベンチャー予備知識 8
- ディスク取扱上の注意事項 10

ファミリーコンピュータにプロジェクションテレビ* を接続すると残像現象（画面焼け）が生ずるため、接続しないでください。


*スクリーン投影方式のテレビ

ディスクドライブの作動中ランプが点灯している時には、下記のことは絶対にしないでください。

- ① イジェクトボタンを押さないでください。
- ② ファミリーコンピュータ本体のRESET ボタンを押さないでください。
- ③ ファミリーコンピュータ本体の電源スイッチを切らないでください。




1995年の9月25日、主人公の少年は何気なくテレビを見ていました。しかし、ある邪悪なテレパシーの影響で彼の平凡な日常は一変し、とてつもない時空間のねじれに呑み込まれてしまったのです……。





十字ボタン
SELECTボタン
STARTボタン
Aボタン
Bボタン

このゲームはコントローラーⅠを使って進みます。
コントローラーⅡとセレクトボタンは使用しません。



■ゴミゴミしたところは大キライ!
ホコリはディスクカードの大敵なのだ。

■磁石を近づけると、データが消えちゃうぞ。テレビ、ラジオなども磁力があるから、近づけないでね。



■踏んづけたりするのはもってのほか。いつもプラスチックのケースの中に入れておくように!

ディスクドライブの赤ランプがついている時は、EJECTボタンを押したり、本体の電源やRESETスイッチに手を触れちゃダメ。大きな衝激も与えないように注意しようね。

II

画面②・③のあと、タイトル画面④が現れます。

*この時B面が上になっていると、画面⑤が出て間違いを知らせます。



スタートボタン、ON

画面③



画面④



◎魔女狩り(魔女裁判)

ヨーロッパで起きた、教会が異端者に対して行った弾圧の一種。疫病等の社会の乱れは悪魔や魔女が引き起こすものとして、魔女と見なされた人々に不条理な拷問・死刑が繰り返されました。

◎南北戦争

かつて、各州間で利害対立の絶えなかったアメリカ合衆国が南北に分かれて争った内乱の事。利害関係以外にも原因は様々ありましたが、奴隷問題の影響は大きく、奴隷制反対の北軍の勝利に終わりました。

◎ゲシュタポ

ヒトラー率いるナチス・ドイツの、国家秘密警察の通称。強力な権限により、ユダヤ人や反対派らに対して残虐な取り締まりを繰り返し、ゲルマン民族による世界征服活動の象徴として恐れられました。



時空間旅行の進め方

画面に現れる物語の文章を読み、コマンドを選択する事によって冒険は進行します。コントローラーの使い方は

- **十字ボタン** —— コマンドを選ぶ
 - **スタートボタン** —— セーブ(あとで詳しく説明します)
 - **Aボタン** —— コマンドの決定、及び画面に▼マークが出た時、話を進ませる
 - **Bボタン** —— コマンドのキャンセル
- 例えば“みる”を選んでAボタンを押したあと、“そら”を選んでAボタンを押すと『空を見た』事になります。



●コマンド“あるく”の操作方法

ゲームを進めていくと、“あるく”というコマンドが出てくる場合があります。これをAボタンで決定すると、その後は十字ボタンで画面の中の主人公を歩かせる事ができるので、好きな場所に行って情報収集等が行えます。又、扉の前に立たせて十字ボタンの上を押すと、その扉の中に入って行きます。

●その時代を記録するには？

ゲームを中断したり、物語の展開を残しておきたい場合にはSTARTボタンを押したあと、“せーぶ”を選択しAボタンを押してください。中断したゲームを再開する時は、タイトル画面のあとで“せーぶから”を選んでください。ゲームの続きが始められます。セーブを行う際、画面に表示される指示には特に注意しましょう。



●事件のカギを握る時代背景

『タイムツイスト』の舞台には冒頭の1995年以外、5つの過去の時代が選ばれています。そして各時代の背景としてそれぞれ関わってくるのが、ここであげる5つの言葉です。謎解きの参考として、是非読んでみてください。

◎アレキサンドリア(アレクサンドリア)

アレキサンダー(アレクサンドロス)大王は、建設・征服した数々の都市に自らの名を冠し、アレキサンドリアと命名していきました。現在ではエジプト北部にある大都市、アレキサンドリアを指す事が多いようです。

◎三王来朝(三博士の参拝・マギの礼拝)

イエスが誕生する際、三王(三人の占星術師)が東の国から星に導かれイエスの元へ礼拝に訪れた事。絵画の題材としてもしばしば取り上げられますが、解釈の違いによって多くの描かれ方があります。

III

画面⑥の時、“さいしょから”を選びAボタン



指示に従い、B面を上にして再びセット



いよいよゲーム開始!

※ディスクカードA・B面の交換や後編に移る時等、その都度表示される指示にしっかり従ってください。

画面⑤



画面⑥




ディスクカードは、カセットよりもずっとデリケートです。ここに書いてある注意事項をきちんと守ってあげないとゲームができなくなったりします。

ディスクカードは大切に取扱おう



■ディスクカードの窓から見える茶色の磁気フィルム部分には、絶対に指などで直接触れないで！それから、そこを汚したり傷つけたりしないようにも気をつけよう。

■湿気や暑さにはとっても弱い。風通しのよい涼しい場所に保管しよう。



I

ファミリーコンピュータ本体と
RAMアダプタ、ディスクドライブを接続



本体のPOWERをON



画面①が出ますので、ディスクカードの
A面を上に向けセットしてください。

画面①



画面②



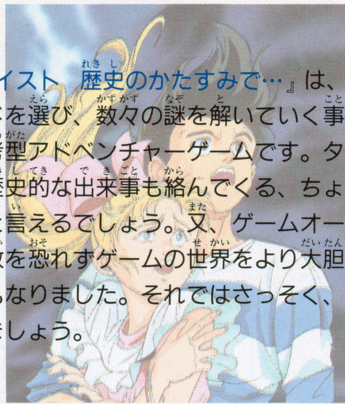
ディスクシステムが正常に作動しなくなった時には、画面に異常を知らせるエラーメッセージが表示されます。

エラーメッセージ	内容・対処方法
でいすくせつとえらー	画面に出てくる指示に従ってください。
ばってりーえらー	電圧が弱くなっています。 乾電池を交換してください。
らいとぶろてくとえらー	ディスクカードのツメが折れています。 ツメの所にテープを貼ってください。
げーむめいかーえらー	違ったメーカーのディスクカードがセットされています。
げーむねーむえらー	違ったゲーム名のディスクカードがセットされています。
げーむばーじょんえらー	違ったバージョンのディスクカードがセットされています。
えーびーさいどえらー	A面、B面確認のうえ、指示どおりセットしてください。
でいすくなんばーえらー	違った順番のディスクカードがセットされています。
でいすくとらぶる	最寄りの任天堂へご相談ください。

※同一ゲームの前編、後編を入れ違えた場合には「ちがったでいすくがせつとされています」という表示が出ます。

ようこそ時空間の旅へ…

『タイムツイスト 歴史のかたすみで…』は、プレイヤーがコマンドを選び、数々の謎を解いていく事によって進行する思考型アドベンチャーゲームです。タイトルにもある通り歴史的な出来事も絡んでくる、ちょっぴり辛口のゲームと言えるでしょう。又、ゲームオーバーがないので、失敗を恐れずゲームの世界をより大胆に行動できるようにもなりました。それではさっそく、冒険の扉を開けてみましょう。



タイムツイスト™
歴史のかたすみで… 前編