FAMICOM FAMILY

取扱説明書

とりあつかいせつめいしょ

GAM-Z5-08

STAR TWINKLE

PALAMEDES II

パラメデスII

HOT·B

任天堂 ファミリーコンピュータ™

STAR TWINKLE

PALMEDES II

パラメデスII

このたびはHOT・Bのゲームカセット「パラメデスII」をお買い上げいただきまして、誠にありがとうございました。

ご使用の前に取扱い方、使用上の注意等この「取扱説明書」をよくお読みいただき、正しい使用方法でご愛用ください。なお、この「取扱説明書」は大切に保管して下さい。

目次

1．ようこそパラメデス・ワールドへ!! P2

2．さあ！ゲームをはじめよう……P4

3．MODE 1の遊びかた

★操作方法……P5

★MODE 1基本ルール……P6

★役について……P8

★MODE 1の遊びの種類……P11

4．MODE 2の遊びかた

★操作方法

★MODE 2基本ルール……P14

★MODE 2の遊びの種類……P15

1 ようこそパラメデス・ワールドへ!!

ストーリー

昔、ギリシャに１人の勇敢な少年がおりました。その少年の名はパエトーン、太陽神アポロンの血をひく少年です。ある日、パエトーンはある願い事をかなえてもらうために神々の王ゼウスのいる天空の神殿オリュンポスを目指す事にしました。

しかし、そこにたどり着くためには６つの難関を突破しなくてはならないのですが……。

パラメデスのキャラクターたち

（パエトーン）
主人公の１Ｐキャラクターです。

（キサラ）
２Ｐキャラクターです。
海神ポセイドンの血をひく美しい少女でパエトーンの良きライバルです♥

(くま)
クエスト最初のキャラクターです。とにかく弱い！



(カシオペア)
冬の星座で有名な彼女は第3の対戦キャラクターとして登場です。

(ペガサス)
ペルセウスの愛馬で第4回戦で登場します。
なかなか強いキャラクターです！

※この他にもまだ4人の対戦キャラクターが、あなたの挑戦を待っています……。

2さあ！ゲームをはじめよう

ファミコン本体にカセットを差し込み電源を入れて下さい。HOT・Bのロゴに続いてタイトルが表示されます。

次に、モード選択メニューが表示されます。

モードは2種類あり、その中の遊びの種類は全部で5種類です。プレイヤーはその1つを選びSTARTボタンで決定します。

遊びの種類についての詳しい説明は「MODE 1の遊びの種類」「MODE 2の遊びの種類」をごらん下さい……♥

3MODE 1の遊びかた

★操作方法

1人でプレイするときはコントローラーIで操作します。また2人でプレイするときはコントローラーIIも使用して下さい。

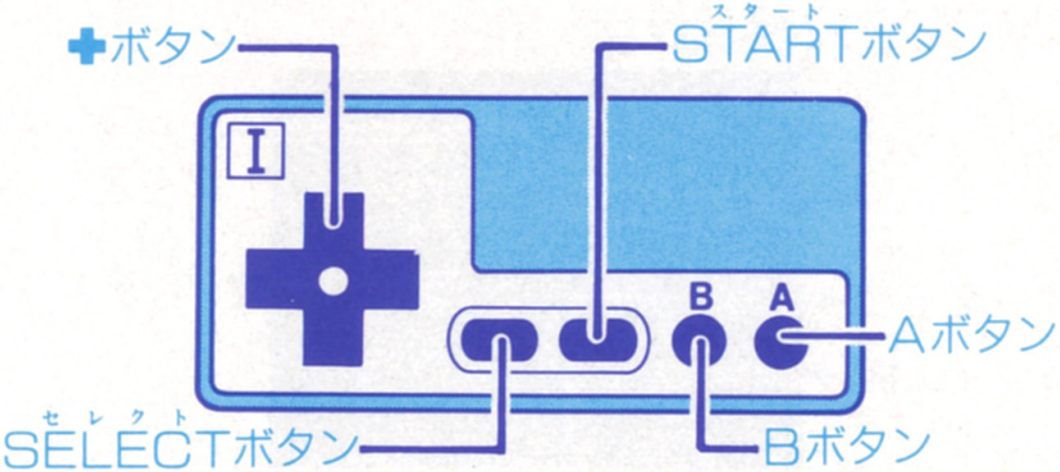

■ゲーム時の操作

Ⓐボタン　：ダイスをシュート！
Ⓑボタン　：ダイスの縦列のスクロール
✚ボタン　：←→でプレイヤーを移動。
↓で役の実行。
↑でダイス群のせり上げ。
STARTボタン：ゲームの一時中断。
（ポーズさせる）

★MODE 1基本ルール

プレイヤーは、自分のキャラクターを左右に操作し下から上がってくるダイス群を消していって下さい。ダイス群を消す方法として、①ひとつひとつターゲットダイスにシュートする②役をつくりいっぺんに消す2つの方法があります。

《MODE 1画面表示》

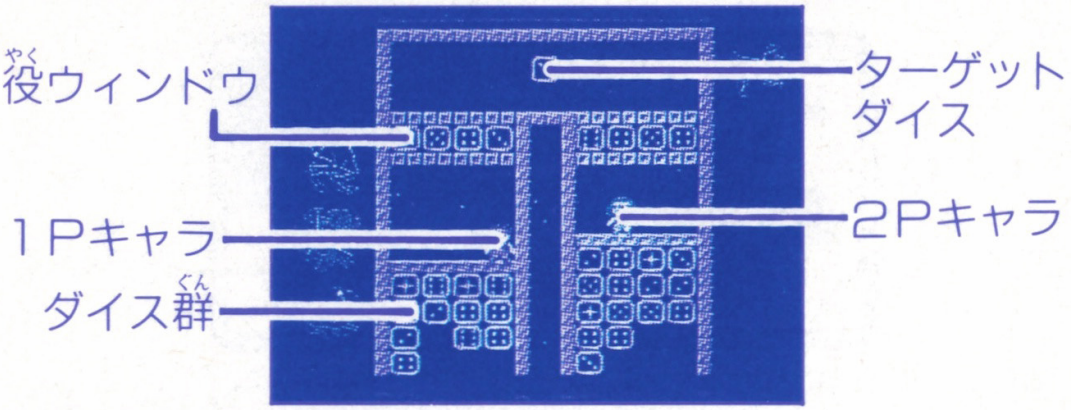

■ターゲットダイスについて



プレイヤーは、ターゲットダイスと同じ目か、その前後の目のダイスをシュートすることができます。

【例】（ターゲットダイス）（シュートできるダイス）

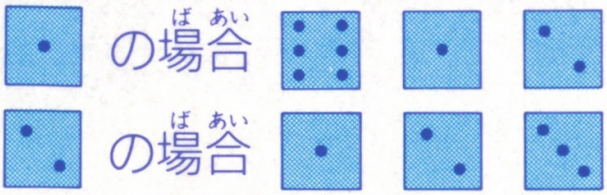

シュートできるもの以外のダイスをプレイヤーがシュートした場合、そのダイスはターゲットダイスの所ではねかえされ、戻ってくるまでそのダイスの縦列はシュートできません。

また、シュートされたターゲットダイスの目は、シュートしたダイスのものに変わります。

プレイヤーは、そのことを利用し相手のシュートの邪魔をすることもできます。

■シュートダイスの選び方

1) プレイヤーは、ボタンの↑を押すことで新しいダイス群を好きなだけせり上げることができます。

2) プレイヤーは、自分の下にあるダイスの縦列のみ、Ⓑボタンを押すことで1つずつ上にスクロールでき、シュートしたいダイスを選ぶことができます。

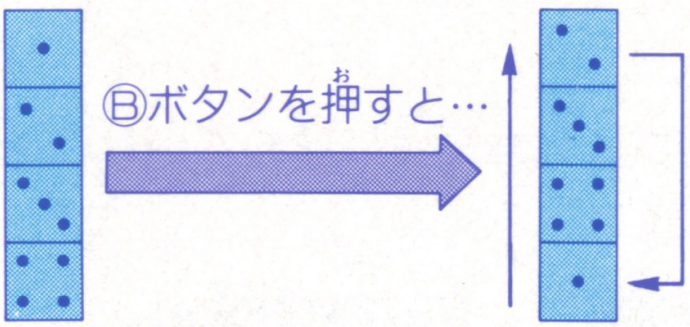

ダイスが1つずつ上へスクロールされ、1番上のダイスは下へ切り替ります。

■ゲームオーバー

下から上がってくるダイス群にプレイヤーが潰されるとゲームオーバーです。また、遊びの種類によってもクリアー条件が変わります。

★役について

役ウィンドウ



ターゲットダイスにシュートされたダイスはプレイヤーの上にある役ウィンドウにストックされ、そのダイスの組み合わせによりいろいろな役ができます。役ができると、✚ボタンの下を押すことでダイス群を最高4ラインまでいっきょに消すことができます。役を覚えることでゲームをより楽しく遊ぶことができます。

■役の種類

『DUST』 ……1ライン

役ウィンドウをダイスが完全に埋めていたときに1ライン消せます。

【例】  とか  など

『SEVEN・TIMES』　……1ライン
役ウィンドウにあるダイスの目の合計が7の倍数だったときに1ライン消せます。

【例】  とか 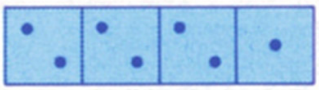 など

『THREE・STRAIGHT』　……2ライン
役ウィンドウにダイスの目の数字が3つ連続して並んでいるとき2ライン消せます。

【例】  とか  など

『FOUR・STRAIGHT』　……3ライン
役ウィンドウにダイスの目の数字が4つ連続して並んでいるとき3ライン消せます。

【例】  とか 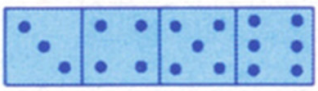 など

『THREE・FLUSH』　……2ライン
役ウィンドウに同じ目のダイスが3つ並んでいると2ライン消せます。

【例】  とか  など

『FOUR・FLUSH』……3ライン

役ウィンドウに同じ目のダイスが4つ並んでいると3ライン消せます。

【例】  とか  など

『DOUBLE』……2ライン

役ウィンドウに同じ目のダイスが2つずつ並んでいたら2ライン消せます。

【例】  とか  など

『ROYAL・ROYAL』……4ライン

役の中では、最大の役！役ウィンドウのダイスの目が 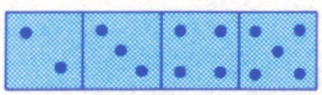 または、 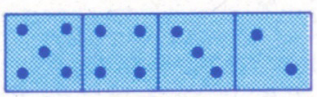 の場合のみFOUR・STRAIGHTとSEVEN・TIMESの複合効果により4ライン消せます。



★MODE 1の遊びの種類

■SINGLE

1人プレイ専用です。プレイヤーは、せり上がってくるダイス群をシュートしていきレベル99をクリアするとゲーム終了です。

ダイス群は、一定時間が経つにつれレベルが上がってきて段々むずかしくなってきます。また、ゲームを始めるときに、レベル0～レベル40のいずれかを選ぶことができます。

《SINGLE画面表示》

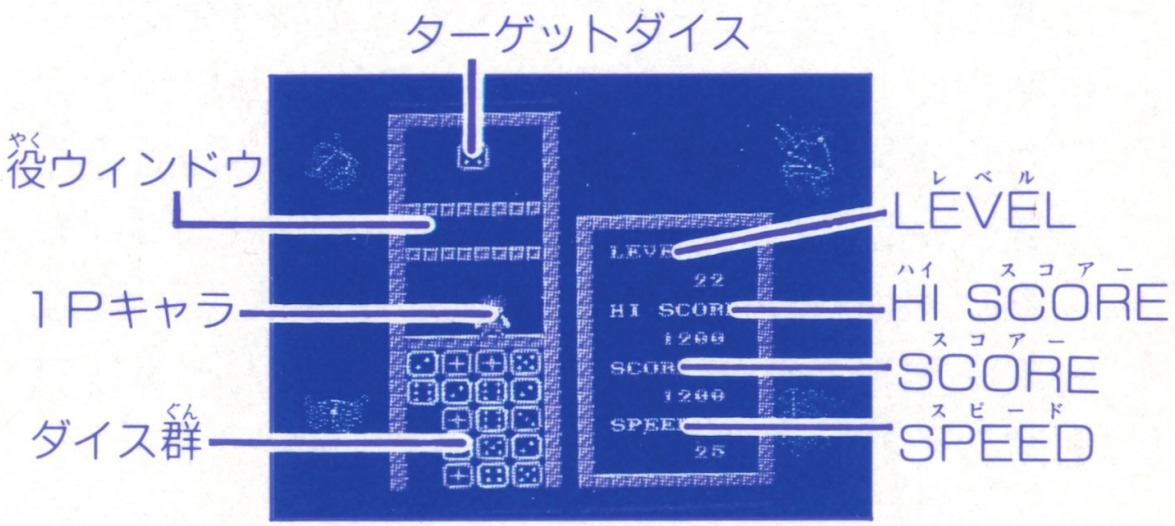

■MATCH（マッチ）



2人同時プレイの対戦ゲームです。それぞれ自分のエリアのダイス群をターゲットダイスにシュートして、先に相手のキャラクターをダイス群でつぶしてしまえば1セット先取。3・5・7セットマッチのいずれかを選び勝敗を決めて下さい。SINGLEとの違いは、役をつくり実行することにより消した分、逆に相手側のダイス群が増えることと、ターゲットダイスの目を変えて相手のシュートを邪魔できるところにあります。これらを利用して相手をピンチに追い込んだり焦りを誘ったりといろんな戦法を考えてみて下さい。

また、HANDI設定により上手な人に不利なHANDIをつけることで、実力の違う人どうしでも楽しく対戦することができます。

HANDI 0で → 自分の消したライン－1
HANDI 1で → 自分の消したライン－2
HANDI 2で → 自分の消したライン－3

が相手側にプラスされることになります。

■QUEST（クエスト）

ルールはMATCH（マッチ）と同（おな）じですが、対戦（たいせん）プレイをしたいけど相手（あいて）がいない。そんな人（ひと）のためにコンピュータが相手（あいて）をつとめてくれます。勝（か）ち抜（ぬ）き戦（せん）で7人（にん）?の神話（しんわ）にまつわるキャラクター達（たち）に勝（か）つとゲームクリアーとなりエンデングを見（み）ることができます。コンピュータ側（がわ）のキャラクター達（たち）も上（うえ）に行（い）くほど段々（だんだん）と強（つよ）くなります。このQUEST（クエスト）は3つの難易度（なんいど）と3・5・7セットマッチのいずれかを選（えら）べます。また、ゲームオーバーしてしまったときは、コンティニューで続（つづ）けてプレイすることができます。



4MODE 2の遊びかた

★操作方法

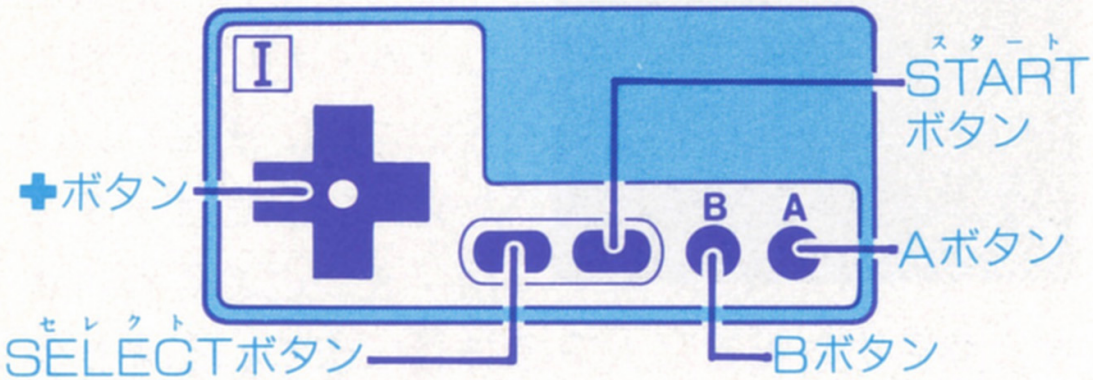

■ゲーム時の操作

✚ボタン　　：←→でプレイヤーを移動。
Ⓐボタン　　：ダイスをシュート！
STARTボタン：ゲームの一時中断。
（ポーズさせる）

※MODE 2では、MODE 1で使用したⒷボタンと↑と↓ボタンを使うことはありません。

★MODE 2基本ルール

MODE 2は、トランプゲームの『スピード』のルールを使用したゲームです。したがってプレイヤーは、あらかじめ用意されている7段のダイス群をターゲットダイスにシュートし、2人のうちどちらかが先に自分のエリア全てのダイス群を消した方が勝ちとなります。

《MODE 2画面表示》







もし、双方のプレイヤー共、ターゲットダイスへシュートできるダイスが1つもなかった場合、3カウントの後にターゲットダイスの目は自動的に切り替わります。

★MODE 2の遊びの種類

■MATCH

2人用対戦ゲームです。プレイヤーは7段あるダイス群をシュートし、先に自分のエリアのダイス群を全て消した方が勝ちです。3・5・7セットのいずれかを選べます。

■QUEST

ルールは、MATCHと同じですが、相手の2プレイヤー側はコンピュータがつとめます。

あとは、3・5・7セットと3つの難易度を設定することができます。

ゲーム内容に関するお電話でのお問い合わせにはお答えできません。
往復ハガキ、または返信用切手を同封の上、封書にて、下記までお願いいたします。

〒162 東京都新宿区新小川町6-29 朝倉ビル6F
㈱ホット・ビィ ユーザーサポート「パラメデスII」係

使用上の注意

1) ご使用後はACアダプタをコンセントから必ず抜いておいてください。
2) テレビ画面からできるだけ離れてゲームをしてください。
3) 長時間ゲームをするときは、健康のため約2時間ごとに10分から15分の小休止をしてください。
4) 精密機械ですので、極端な温度条件下での使用や保管および強いショックを避けてください。絶対に分解しないでください。
5) 端子部に手を触れたり、水にぬらさないようにしてください。故障の原因となります。
6) シンナー、ベンジン、アルコール等の揮発油でふかないでください。

ファミリー コンピュータ・ファミコン は任天堂の商標です。



FOR SALE and USE IN JAPAN ONLY
本品の輸出、使用営業及び賃貸を禁じます。

© 1991 HOT・B CO., LTD.
PRINTED IN JAPAN

HOT・B
株式会社ホット・ビィ
〒162 東京都新宿区新小川町6-29朝倉ビル6F
TEL.03-5261-3903