

NBF-7F

Nichibutsu

FAMICOM FAMILY

エフワン サーカス



CIRCUS



取扱説明書

11

任天堂 ファミリーコンピュータ™


使用上の注意

- このカセットには、バックアップ機能が付いています。セーブしたデータを確実に保存する為に、必ずリセットスイッチを押しながら、電源を切って下さい。また、本体の電源を入れたままでカセットを抜き差ししたり、むやみに電源スイッチをON・OFFしないで下さい。
- 精密機器ですので、極端な温度条件下での使用や保管、強いショックを避けて下さい。また、絶対に分解しないで下さい。
- 端子部に触れたり、水にぬらすなど汚さないようにして下さい。故障の原因となります。
- シンナー、ペンジン、アルコールなどの揮発油ではふかないで下さい。
- ご使用後はACアダプタをコンセントから必ず抜いておいて下さい。
- テレビ画面からできるだけ離れて下さい。また長時間操作する時は健康の為に、約2時間ごとに10分～15分の休憩をするようにしましょう。

コンテンツ

CONTENTS


プロローグ.....	2
モードの ^{せつめい} 説明.....	4
^{そう さ ほう ほう} 操作方法.....	6
^{が めんこうせい} 画面構成.....	8
ワールドチャンピオンシップ.....	10
コンストラクターズモード.....	18
タイムアタックモード.....	20
エピローグ.....	21



プロローグ

ようこそ！^{エフワン}F1サーカスの^{せ かい}世界へ

「^{エフワン}F1サーカス」とはモータースポーツの頂点、^{ちようてん}最速の^{さいそく}フォーミュラー・カーで世界15カ国を^{こく}転戦する^{てんせん}世界選手権^{せ かいせんしゆけん}シリーズである。この内の1レースは^{うち}耐久^{たいきゆう}レース（エンデュランスレース）が組み立てられており、ドライバーにとってもマシンにとっても^{か こく}過酷な^{せ かい}世界シリーズなのだ。



プレイヤーは「F1サーカス^{エフワン}世界選手権^{せかいせんしゅけん}シリーズ」のチャンピオンを目指し、トップフォーミュラーにデビューする若き^{わか}レーシングドライバーだ。8年間の活躍^{ねんかん}がモータースポーツの歴史^{れきし}に残る^{のこ}ようがんばろう。

ファイト!!

ご注意

ご使用^{しよう}のテレビによっては画面^{がめん}の上端^{じょうたん}と右端^{みぎはし}に画面^{がめん}のみだれが映^{うつ}ることがありますが、高速^{こうそく}スクロールから生^{しょう}じるものですので、カセットやファミコン本体^{ほんたい}の故障^{こしょう}ではありません。ゲーム進行^{しんこう}には、まったく影響^{えいきょう}ありませんので、ご了承^{りよう}の上、プレイして頂^{いた}きますようお願い^{ねが}申し上げます。

モードの説明

タイトル画面でスタートボタンを押すと、GAME
MODE SELECT (ゲームモードの選択) の画面
になります。ここで十字ボタンの上下を操作して希
望のゲームモードを選択し、Aボタンで決定しま
す。



- WORLD CHAMPIONSHIP : ワールドチャンピオンシップモード
(10ページ) (ドライバーモード)
- CONSTRUCTORS : コンストラクターズ
(18ページ) (監督プレイモード)
- TIME ATTACK : タイムアタック
(20ページ)
- BACKUP : バックアップ
(右ページ)

バックアップについて

ワールドチャンピオンシップモードを途中から始めることができます。

すでに保存したデータがあれば、「DATAをえらぶ」を選択し、保存したナンバー(No.)を十字ボタンの左右を操作して選び、Aボタンを押して、データをLOAD(ロード)すると、データを保存(SAVE)したところからゲームを再開できます。

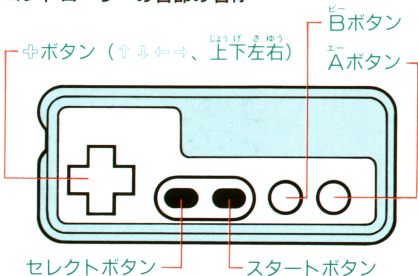


また、「データをけす」を選択し、同様の操作を行なうと、すでに保存されていたデータを消去できます。「F1サーカス」では3つのデータを保存することができます。

データの保存については16ページを参考にして下さい。

そう さ ほう ほう
操作方法

かくぶ めいしやう
コントローラーの各部の名称

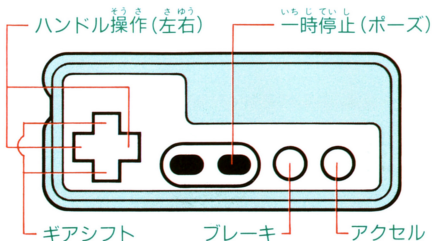


かくしゆせんたく がめん そうき
各種選択画面の操作

↑ボタンを操作して選択される項目をフラッシュ
(点滅)または明るく表示させて選択し、Aボタン
を押して決定します。

レース以外の画面ではAボタンを押して、画面や
メッセージを進行させてください。また、メッセ
ージは↑ボタンの右を押して、早送りできます。

リタイア：マシンを停止させ↑ボタンの下を押し
ながら、セレクトボタンを押します。




MISSIONの各セッティングでのボタン操作

	オートマチック AUTOMATIC	マニュアル MANUAL 1	マニュアル MANUAL 2
アクセル	エー Aボタン	エー Aボタン	エー Aボタン
ブレーキ	ビー Bボタン	十字ボタン・下	ビー Bボタン
ギアシフト シフトアップ	——	エー Aボタン+ ビー Bボタン	十字ボタン・上
ギアシフト シフトダウン	——	ビー Bボタン	十字ボタン・下

レース画面に登場するマシンの色とチーム

カラー	しろ/あか 白/赤	しろ/あお 白/青	あか 赤	あざ 緑
チーム	MCR.FOT	WIR.TYL	FEL.SCO	その他のマシン

画面構成



①シグナル

②コーナーサイン

③インジケーター

SUS：サスペンション

TIRE：タイヤ

WIN：ウイング

ENG：エンジン

④タコメーター

エンジンの回転計

⑤シフトポジション

ギアが何速かを表示

⑥シフト操作表示

マニュアル設定時、

シフト可能な守ポ

タンの方向を示す

⑦サインボード

ゴールライン通過時に
現在の情報を表示するP：プレイヤーの順位
エル：残り周回数
L：残り周回数

⑧ラップタイム

周回タイムの表示

⑨フラッグ

⑩プレイヤーマシン

プレイヤーが操作する
マシン

⑪ピットサイン

ピットロードが接近

⑫ライバルマシン

レース決勝時は13台

コーナーサイン



こうそく
高速コーナー

ゆるいコーナー



ていそく
低速コーナー

きゆう
急カーブ

ヘアピンカーブ

エスジ
S字コーナー



シケイン

げんそく
減速のために設

けられた障害

フラッグ (信号旗)

イエローフラッグ



ぜんぽう
前方でトラブルや
アクシデント発生

グリーンフラッグ



イエローフラッグ
の解除

ブルーフラッグ



こうぽう
後方から上位周回
車が接近

ホワイトフラッグ



ぜんぽう
前方に周回遅れ車
が接近

チェッカーフラッグ



よせんとう
レースや予選等の
終了

インジケーター

SUS TIRE

かくぶ
各部にトラブルが発生すると各インジケ
ーターが黄色あるいは赤色で表示される。

WIN ENG

ひつよう
必要な時はピットに戻って、修理・交換
を行ないます。

ワールドチャンピオンシップ

「^{エフワン}F1^{せかいせんしゆけん}サーカス世界選手権シリーズ」にレーシングドライバーとして^{しゅつじょう}出場し、チャンピオンを^め目指すモード。1シーズンは^{ぜん}全15^{せん}戦。ドライバーは8シーズンに^{わた}渡り、^{エフワン}F1サーカスシリーズを^{てん}転戦しますが、その^{せいせき}成績によってはドライバーをクビになってしまうこともあります。

^{なまえとうろく}名前登録 (^{ネーム}NAME ^{エントリー}ENTRY)

⊕ボタンを^{そうさ}操作してカーソルを^{いどう}移動させ、^{エー}Aボタンを押すと1文字^{もじ}づつ^{にゅうりよく}入力できます(10文字^{もじ}まで)。まちがえた^{とき}時は^{ビー}Bボタンを押して1文字^{もじ}づつキャンセルします。^{にゅうりよく}入力できたら右下の^{オーケー}「OK」にカーソルを^{いどう}移動させて^{エー}Aボタンを押すと、いよいよワールドチャンピオンシップが^{はじ}始まります。

※文字^{もじ}の入力がないと^{にゅうりよく}スタートしません。



メインメニュー

メインメニューの画面で \oplus ボタンを操作して各メニューを選択し、Aボタンを押して決定します。

LAP : 決勝周回数（ラップ）の設定、天候（天気）の確認

SETTING : マシンセッティング（セッティング）

FREE RUN : 練習走行（フリーラン）

PRACTICE : レース開始（予選）から

RESULT : シリーズの結果を表示（リザルト）

SOUND : B、G、Mの有無を設定（サウンド）

SAVE : 今の状態を保存します（セーブ）



ラップ LAP

決勝レースの周回数（ラップ）の設定やレーシングコースの
情報（天気）（天候に注意）が得られます。

\oplus ボタンの左右を操作して、決勝レースの周回数
を選び、Aボタンを押して決定します。

セッティング SETTING

マシンをより速く走らせるために各部分を交換、調整する。

✦ ボタンを操作して、セッティング箇所を選び、Aボタンを押して決定するとセッティング内容が表示されますので✦ボタンを操作して、各セッティング値を選択し、Aボタンを押して決定します。EXITを選択すると現状のセッティング内容でメニュー画面にもどります。

ステアー		おも
STEER: ハンドルの重さ		
ヘビー	HEAVY	重い
ミドル	MIDDLE	標準
イージー	EASY	軽い

ウィング		こうか
WING: 空力の効果		
アングル	ANGLE30°	最高速重視
アングル	ANGLE45°	標準
アングル	ANGLE60°	旋回性重視

タイヤ		たいきゆうせい
TIRE: グリップと耐久性		
ビー	B HARD	耐久性重視
シー	C SOFT	
キュー	Q	グリップ重視
レイン	RAIN HARD	
レイン	RAIN SOFT	雨天用タイヤ
レイン	RAIN Q	

サス		あしまわ
SUS: 足回り特性		
ソフト	SOFT	耐久性重視
ノーマル	NORMAL	標準
ハード	HARD	旋回性重視



フリーラン FREE RUN

より良いセッティングのための練習走行。リタイアさせることで終了します(6ページ参照)。

より速く走るには、コースを知ることが大切です。何周も走り込んで、コースの展開を覚えましょう。セッティングを変えて走ることも重要です。カウントダウン後スタートできます。

ブレーキ とくせい BRAKE: ブレーキ特性

ノーマル
NORMAL

標準



パワフル はんのう 反応が早い

ギア さいこうそく かそくせい GEAR: 最高速と加速性

ロー かそくせいじゅうし
LOW 加速性重視

セミロー
S LOW

セミハイ
S HIGH

ハイ さいこうそくじゅうし
HIGH 最高速重視

ミッション ほうほう MISSION: シフト方法

オートマチック
AUTOMATIC

マニュアル
MANUAL 1 7ページ参照

マニュアル
MANUAL 2

ピットワーク さきょう PIT WORK: ピット作業

セルフ さきょうこうもく 作業項目の指定可

オート ぜんじどう 全自動のピット作業

* 14ページ参照



プラクティス PRACTICE

予選開始。2日間行なわれる。それぞれ2回（2周）のタイムアタックが実施される。2日目の走行前にはセッティングを再度確認できます。予選通過に十分なタイムが出せたら、後をキャンセルすることもできます（リタイアする）。

予選落ち（D. N. Q）

F1サーカスシリーズの決勝出場台数は14台です。予選通過できないときは次のROUNDが始まります。

ピットイン

ピットロードの手前でピットサインの表示が出たら、減速して右側によって、タイミング良くピットロードに入ります。

ピット作業

PIT WORKのセッティングを“SELF”にすると、ピット作業を任意に行ないます。タイヤのメニューが表示されたら種類を選び、Aボタンで作業を開始させます（EXITでタイヤ交換無）。タイヤ交換作業中に+ボタンで他の修理が必要な項目を選び、Aボタンで決定します。作業をすべて終了するか、EXITを選択するとピットアウトします。

決勝レース

予選を通過すると、スタートグリッドの位置が表示された後、天候や周回数をチェックし、決勝レース用のセッティングを行なう場合は“SETTING”を選択してセッティングします。セッティングの必要がない場合は“RACING”を選択して、決勝レースをスタートさせます。



ゴールイン/ポイント獲得

6位以内に入賞すればポイントを獲得できます。1シーズンに最もポイントを獲得したドライバーがワールドチャンピオンになります。つねにチャンピオンドライバーを目指して努力しましょう。

無念のリタイア

マシンが全くコントロールできないほど壊れたり、完走しても無駄であると判断した場合はマシンを停止させ、十字ボタンの下を押しながらセレクトボタンを押してリタイアします。

リザルト RESULT

ワールドチャンピオンシップの記録が表示される。

PLAYER	POINTS	GOALS	ASSISTS	MINUTES
1. SOT. RUMI U	3	2	1	100
2. SOT. RUMI U	3	3	1	100
3. RICHIBUTSU	1	1	0	100
4. RICHIBUTSU	1	1	0	100

1 YEAR TOTAL: 30

サウンド SOUND

ゲーム中に流れる音楽(BGM)と効果音(SE)の選択をする。

十字ボタンで選び、Aボタンで決定します。



BGM + SE : 音楽と効果音

BGM ONLY : 音楽のみ

SE ONLY : 効果音のみ

No.	NAME	YEAR	ROUND	TEAM
1	SOT. RUMI U	3	Re. 2	SET
2	SOT. RUMI U	3	Re. 3	SET
3	RICHIBUTSU	1	Re. 1	COA
4	RICHIBUTSU	1	Re. 1	COA

SELECT SAVE No. 0

セーブ SAVE

現在の成績を保存する。

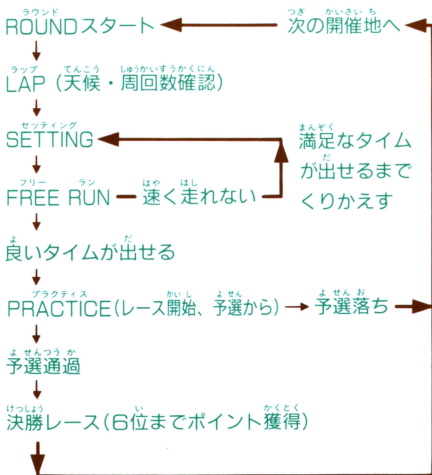
3つのデータ(成績)が保存(SAVE)できます。

十字ボタンの左右で保存ナンバーを選択し、Aボタンを押して決定します。

チームの移籍

プレイヤーの成績に応じて、他のチームへの移籍や現在のチームとの契約更新の交渉がある。契約すると来シーズンはそのチームからF1サーカスシリーズに参加することになる。

ワールドチャンピオンシップ1シーズンの流れ



エフワン F1サーカスシリーズの第8戦には耐久レースが組まれており、これに入賞すると通常の2倍のポイントが加算されます。

コンストラクターズモード

エフワン F1サーカスシリーズを転戦するレーシングチームを率い、チーム監督としてコンストラクターズチャンピオンを目指すモード。



ド。セッティングとドライバーへの指示でチームを勝利へと導きます。

ゲーム設定

何人でプレイするか（1人または2人）を決め、決勝の周回数を決定します。




チーム選択

どのチームでプレイするかを8つのチームから選択します。1プレイヤー側から順に決定してください。

予選開始！

担当するドライバーを選択し、コースや天候に合わせてセッティングを行ないます。（12ページ参照）。コントロールラインを2台のマシンが通過し、予選結果が発表されます。



はくねつ ふたり

白熱の2人プレイ

ふたり ばあい かくたんとう よせんけつか よ
 2人プレイの場合、各担当マシンの予選結果が良
 いほうに車載カメラが積まれ、これを常時表示し、
 しゃさい つ じょうじひょうじ
 コントロールすることができます。セッティング
 の結果がレースの勝敗を決めることとなります。

いよいよ決勝だ！

けっしょう おこ けっしょう
 決勝のためのセッティングを行なうと、決勝がい
 よいよスタートします。レース中のドライバーへ
 の指示はコントローラーのAボタンでペースアップ、
 しじ エー
 Bボタンでペースダウンします。ピットイン
 させるときはピットサインの表示されている時に
 ばあい ひょうじ とき
 十字ボタンの右を押すことによって、担当マシンが
 みぎ お たんとう
 ピットインします。

ポイント獲得！

い い ない にゅうしょう
 6位以内に入賞すればチャンピオンへのポイント
 かくとく たんとう
 を獲得できます。プレイヤーの担当ではないマシ
 ンのポイントも加算されます。
 かさん

タイムアタックモード

たった1周にすべてをかけて走るモード。上位6つのタイムが保存されるので、仲間を集めてラップタイムを競うことができます。



走るコースの選択

このモードを選択すると、RESULT (成績表示) とCOURSE SELECT (コース選択) の選択画面になります。まず、RESULT を選択し、各コースでのドライバーの成績 (タイム) を確認します。次にCOURSE SELECT を選択し、十字ボタンの左右で走るコースを選びます。



メニュー画面

各メニューを選んでタイムアタックを行ないます。

MACHINE SELECT : マシン選択 (14台から選択)

SETTING : セッティング (12ページ参照)

START : タイムアタックスタート

DATA : 各コースの成績表示とその消去

EXIT : モード選択の画面に戻る

※最初から入っているドライバーの成績はDATAのコマンドでは消去されません。

エピローグ

エフワン せ かい せん し ゆ けん F1サーカス世界選手権シリーズのホットな8年 ねん
間 かん たたか を戦ったドライバーたちに Nichibutsu ニ チ ブ ツ は心から こころ
敬意 けい い ひょう を表します。



わがくに じ どう しゃ さん き ょう 我国の自動車産業は世界でもトップクラスであり
ながら、モータースポーツの認知 にん ち においては欧米 おう べい
とは比較 ひ かく にならないほど低く、一般 いっ ぱん の子供 こども たちが
モータースポーツを体験 たい けん することはありません。
欧米 おう べい にはレジャーの一環 いっ かん として家族 か ぞく ぐるみでモー
タースポーツを楽しむ環境 たの かん き ょう が整備 せい び され、一流 いち りゅう の選
手 しゅ たちはこのような環境 たの かん き ょう のなかで育ちます。

「モータースポーツ不毛 ふ もう の地・日本 にっ ぽん」に住むみな
さん す こ に少しでもモータースポーツから得 え られる楽
しさ き び や厳 きん しさをこの「F1サーカス」 エフワン を通 と お して
体験 たい けん していただくことが我々 われわれ の願 ねが いです。



Nichibutsu
日本物産株式会社

〒530 大阪市北区天神橋1丁目12番9号

●故障等のお問い合わせは、お買い求めのお店、もしくは上記まで。

ユーザーサポート
(06)353-5353

FOR SALE and USE IN JAPAN ONLY
本品の輸出、使用営業及び賃貸を禁じます。

ファミリーコンピュータファミコン は任天堂の商標です。