


任天堂

ファミリーコンピュータ™

EFC-DR



ドア  
DOOR DOOR  
ドア

取扱説明書

e エニックス ©1985

©チュンソフト

ファミリーコンピュータ™は任天堂の商標です。

このたびはエニックス **ファミリーコンピュータ™ドアドア(FC-DR)**をお買いあげいただきまして、誠にありがとうございました。

ご使用前に取扱い方、使用上の注意等、この「取扱説明書」をよくお読みいただき、正しい使用方法でご愛用ください。  
なお、この「取扱説明書」は大切に保管してください。

## 目次

- 1. 使用上の注意…………… P 1
  - 2. コントローラー各部の名称と操作の説明…………… P 2～3
  - 3. ドアドアの遊び方…………… P 4～14
- 登場キャラクター… P 7   テクニック… P 9   ミュージック… P 12  
ボーナス… P 13   スコア… P 14

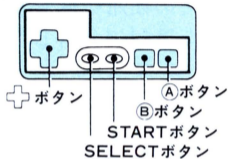
# 1. 使用上の注意

- 1) 精密機器ですので、極端な温度条件下での使用や保管および強いショックを避けてください。また絶対に分解しないでください。
- 2) 端子部に手を触れたり、水にぬらすなど汚さないようにしてください。故障の原因となります。
- 3) シンナー・ベンジン・アルコール等の揮発油でふかないでください。

注 キャラクタが重なったり、一列にたくさん並んだ場合、ちらつくことがあります。ファミリーコンピュータ本体およびプログラム等の異常ではありませんので、その旨、御了承下さい。

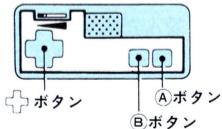
## 2. コントローラー各部の名称と操作の説明

### ● I コントローラー



### ● II コントローラー

※2-PLAYERの時に使います。



### ● + ボタン

チュン君が右や左に移動したり、階段を登り降ります。



### ● (A)・(B)ボタン

チュン君がジャンプします。バクダンやクギ、エイリアンなどをジャンプしてよけましょう。また、チュン君がジャンプできる距離の範囲内でしたらローカからローカへも飛び移れます。



## ● SELECTボタン

このボタンを押すごとに▶印が移動しますので、1人用または2人用に合わせてください。

## ● STARTボタン

このボタンを押すとSELECTボタンでセットしたゲームが始まります。

《ポーズ機能》ゲームの途中で、プレイを一時中断したい時に押すと、ゲームがストップします。次に再スタートしたい時にも押してください。前の状態からゲームが続けられます。

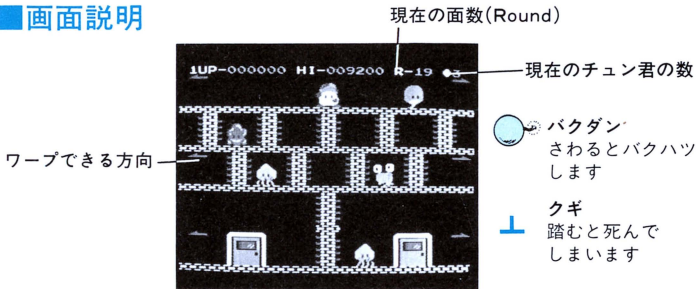
### 3. 遊び方

うまくチュン君を動かし、ナメゴン、インベクン、アメチャン、オタピオン等のエイリアンをドアに閉じ込めてください。ドアを開けるときはとっ手のある方からドアの前を通過します。一度エイリアンを閉じこめたドアは使えません。画面は50面まで変わりますがだんだんむずかしくなってゆきます。

ローカに出ているクギは **A**・**B** ボタンを押し、ジャンプして飛び越せます。エイリアンを次々に閉じこめて面をクリアしてください。

電源を入れると、タイトル画面が出ます。しばらく何もしないでいるとデモンストレーションが始まりますが、STARTボタンを押せば、またタイトル画面に戻ります。

## ■画面説明



階段：みんなが  
登り降り  
できます。



アミ：エイ  
リアンだけ  
が登り降り  
できます。




ハシゴ：チ  
ュン君だけ  
が登り降り  
できます。



スベリ台：  
チュン君だ  
けがスベレ  
ます。

## ■登場キャラクター




**ぼくがチュン君だ。**

君たちにかわってエイリアン(ナメゴン、オタピョン、インベ君、アメちゃん)をドアの中にとじ込める。身軽なぼくはジャンプがうまいんだ。だがオタピョンには注意がいる。でも頭を使えばどうってことないんだよね。



**わてがナメゴンだ  
ス。**

ひたすらチュン君  
を追いかけてませ。



**ぼく、オタピョン。**

ジャンプが得意だから、チュン君はぼくをとびこせないんだ。チュン君、最大のライバルさ。





**ほく、インベ君。**

チュン君との間に  
階段があると、登  
ってしまうおのぼ  
り宇宙人なのだ。

(図1)





図1



**ほくはアメちゃん。**

チュン君との間に  
階段があると、お  
りちゃう雨の王子  
様さ。(図2)

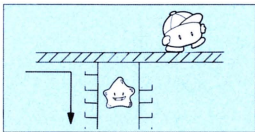



図2

## ■テクニック

● チュン君はジャンプすることができます。前から敵が来た時や、道にクギ、爆弾が落ちている時は歩きながら(A)ボタンを押せば飛び越すことができます。ただし、オタピョンは相手もジャンプするので飛び越すことができません。



● エイリアンはまとめてドアに閉じこめると高得点になるので半ドアのテクニックを使って敵をまとめましょう。まず、チュン君はドアをあけて敵の来るのを待ちます。(図1)初めの敵がドアの中に入ったら半分だけ閉めてから移動して下さい。(図2)

● そうすれば、後ろの敵は半ドアの中にははいれないのでエイリアンとエイリアンの間隔がつまります。(図3)

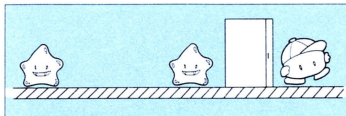


図1 (ドアを開けて待っている)

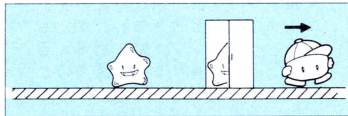


図2 (1ひきめが入ったら半ドアにする)




図3 (1ひきめと2ひきめがまとまる)

● 敵をジャンプで飛び越えるテクニックは先ほど書きましたが、もうひとつジャンプで敵を誘導するテクニックがあります。図1のところで待ち伏せをして敵が階段の手前にきたらAボタンを押してジャンプしてください。(図2)

● 敵はチュン君が上にいると思って上へ行ってしまいます。

ただし、このテクニックもオタピオンには通用しませんので注意してください。

● そのほか、いろいろなテクニックがありますのでみなさんで見つけてください。




図 1




図 2

## ■MUSIC (ミュージック)

● ドアドアは5面ごとに、流れる MUSIC が違います。流れる順番は次の通りです。全部の曲が聞けるようにがんばってください。

5面 リンダドアドア

30面 ポップドアドア

10面 テクノドアドア

35面 ウェスタンドアドア

15面 おさるドアドア

40面 こもりドアドア

20面 沖縄ドアドア

45面 中国ドアドア

25面 おもちゃドアドア

50面 演歌ドアドア

## ■ボーナス

1ひき

100点



アメ

2ひき

500点



アイスクャンディ

3ひき

1,000点



ペロペロキャンディ

4ひき

3,000点



アイスクリーム

5ひき

5,000点



ケーキ

6ひき

10,000点



CHUN

## ■ スコア

とじこめた数	点 数
1 ひき	100点
2 ひき	500点
3 ひき	1,000点
4 ひき	3,000点
5 ひき	5,000点
6 ひき	10,000点

★ボーナスは前の面をクリアした時にとじこめたエイリアンの数によって違います。例として3ひきのエイリアンをとじこめてその面をクリアすると、次の面のボーナスはペロペロキャンディ(1,000点)となります。面をクリアするときにはよく考えてとじこめると高得点につながります。なお、得点が1万点、3万点、5万点……と、その後2万点ずつ獲得するたびにチュン君が1匹ずつ増えていきます。

### ノーマスでの最高得点

面数	得点
0	200
1	1,300
2	4,300

面数	得点
3	7,400
4	8,500
5	10,500
⋮	⋮



# 株式会社 エニックス

〒160 東京都新宿区西新宿7丁目1番8号  
ヒノデビル3F