

Nintendo
GAME BOY™

DMG-115CHN

BLASTER™
MASTER **Jr.**

炸弹王2 • 炸彈王2

SUNSOFT™

LICENSED BY

Nintendo

任天堂

授权生产

使用说明书 • 使用說明書

INSTRUCTION BOOKLET

本正式印章是任天堂向閣下的保證。任天堂已重覆檢驗本產品，確保品質優良，符合本公司之最高標準，而且性能可靠，娛樂價值豐富。購買遊戲盒帶及配件時請查看是否附有本印章，以確保產品完全兼容您的Game Boy系統。

本正式印章是任天堂向閣下的保證。任天堂已重覆檢驗本產品，確保品質優良，符合本公司之最高標準，而且性能可靠，娛樂價值豐富。購買遊戲盒帶及配件時請查看是否附有本印章，以確保產品完全兼容您的Game Boy系統。




This seal is your assurance that Nintendo has reviewed this product and that it has met our standards for excellence in workmanship, reliability and entertainment value. Always look for this seal when buying games and accessories to ensure complete compatibility with your Game Boy System.





- (a) This product is sold for use exclusively in the People's Republic of China and Hong Kong.
 (b) If any quality problems might occur in this product, MANI shall be fully responsible and take appropriate measures. Please contact MANI LIMITED or MANI CHINA LIMITED.

- (a) 本產品只准在中華人民共和國和香港銷售及使用。
 (b) 萬信公司將完全負責本產品的質量問題，若對本產品的質量有疑問，請聯絡萬信有限公司或萬信中國有限公司。

- (a) 本產品只准在中華人民共和國和香港銷售及使用。
 (b) 萬信公司將完全負責本產品的質量問題，若對本產品的質量有疑問，請聯絡萬信有限公司或萬信中國有限公司。

SUNSOFT IS A TRADEMARK OF SUN CORPORATION.
 ©1991, 95 SUN CORPORATION.
 NINTENDO®, GAME BOY™ AND  ARE TRADEMARKS OF NINTENDO CO., LTD.

SUNSOFT™為SUN CORPORATION
 ©1991, 95註冊商標
 任天堂®, GAME BOY™及
 為任天堂株式會社註冊商標

SUNSOFT™為SUN CORPORATION
 ©1991, 95註冊商標
 任天堂®, GAME BOY™及
 為任天堂株式會社註冊商標

Thank you for selecting the BLASTER MASTER Jr.™ Game Pak for the Nintendo® Game Boy™ unit.
 谢谢选购任天堂® Game Boy™手提游戏机的炸弹王2™游戏卡带
 謝謝選購任天堂® Game Boy™手提遊戲機的炸彈王2™遊戲盒帶

Please read this instruction booklet thoroughly to ensure maximum enjoyment of your new game.

請細閱本說明書，以確保尽享新游戏乐趣
 請細閱本說明書，以確保盡享新遊戲樂趣

CONTENTS

GAME OVERVIEW.....	5
GAME STORY.....	6
GAME PLAY CONSOLE.....	8
SUB-SCREEN.....	10
OFFENSIVE ITEMS.....	11
WEAPONS.....	13
POWER UPS.....	15
POWER LIVERS.....	16
GAME PLAY HINTS.....	17
GAME PLAY SCREEN.....	19

目录

故事大纲	5
故事详情	6
机面设计	8
小荧幕	10
物件	11
武器	13
辅助巧能	15
后勤支援	16
战事指引	17
荧幕显示	19

目錄

故事大綱	5
故事詳情	6
機面設計	8
小螢幕	10
物件	11
武器	13
輔助巧能	15
後勤支援	16
戰事指引	17
螢幕顯示	19

Precautions

- 1) If you play for long periods of time, take a 10 to 15 minute break every hour or so.
- 2) This equipment is precision built. Do not use or store it under conditions of extreme temperature, or subject it to rough handling or shock. Do not disassemble the unit.
- 3) Do not touch the connectors. Do not get them wet or dirty. Doing so may damage the Game Pak and/or GAME BOY unit.
- 4) Do not clean with benzene, paint thinner, alcohol or other such solvents.
- 5) Always check the Game Pak edge connector for foreign material before inserting the Game Pak into the GAME BOY unit.
- 6) Store the Game Pak in its protective sleeve when not in use.

注意事項

- 1) 假如長時間玩賽，每小時里應作 10 至 15 分鐘休息。
- 2) 本裝置乃精確器材，請勿在極高或極低溫下使用、儲存、或撞擊機身。切勿拆散裝置。
- 3) 切勿觸摸接觸器、或令接觸器沾濕或沾污，否則會導致遊戲卡帶或 GAMEBOY 損毀。
- 4) 切勿以苯、油漆用稀釋劑、酒精或其他同類溶劑清潔本遊戲卡帶。
- 5) 將遊戲卡帶插入 GAMEBOY 前務請檢查遊戲卡帶接觸器是否有異物。
- 6) 遊戲卡帶用後請放回儲存膠套。

注意事項

- 1) 假如長時間玩賽，每小時裏應作 10 至 15 分鐘休息。
- 2) 本裝置乃精確器材，請勿在極高或極低溫下使用、儲存、或撞擊機身。切勿拆散裝置。
- 3) 切勿觸摸接觸器、或令接觸器沾濕或沾污，否則會導致遊戲盒帶或 GAMEBOY 損毀。
- 4) 切勿以苯、油漆用稀釋劑、酒精或其他同類溶劑清潔本遊戲盒帶。
- 5) 將遊戲盒帶插入 GAMEBOY 前務請檢查遊戲盒帶接觸器是否有異物。
- 6) 遊戲盒帶用後請放回儲存膠套。

GAME OVERVIEW 故事大纲 故事大綱

This game is based on the 1988 NES game Blaster Master in a Game Boy version. It has 9 levels of power packed action. Blaster Master Boy is a maze action game. At the end of each level you must destroy a "Mutant Boss" before you can continue to the next level. You must find your way through the maze level first. The hero, Jason, must rely on his bomb arsenal and gun power pak to overcome all the enemies and save the world from the radioactive waste eating away at the core of the earth.

本故事是根据Game Boy游戏机一九八八年版NES游戏Blaster Master的故事而发展。设有九阶段的激烈战斗。Blaster Master是很高水平的战事游戏。每一个阶段的战斗中，您一定要击败一个变形人，才可继续下一阶段的战事。此外，您还要穿越迷宫，寻找出路。主角炸弹王，必须使用他的炸弹和超能冲锋鎗，去消灭敌人，挽救地球，以免被辐射废料侵入地球核心。

本故事是根據Game Boy遊戲機一九八八年版NES遊戲Blaster Master的故事而發展。設有九階段的激烈戰鬥。Blaster Master是很高水平的戰事遊戲。每一個階段的戰鬥中，您一定要擊敗一個變形人，才可繼續下一階段的戰事。此外，您還要穿越迷宮，尋找出路。主角炸彈王，必須使用他的炸彈和超能衝鋒鎗，去消滅敵人，挽救地球，以免被輻射廢料侵入地球核心。



GAME STORY 故事详情 故事詳情

It seems that radioactive energy is generating from deep within the earth's crust and has begun to destroy plant life on the surface world. Jason knows that the Plutonium Boss has gained control and is wreaking havoc underground. In a fury, Jason rushes to his armored transport only to find that the entrance to the underworld has shrunk and is not large enough to allow his vehicle to pass through. Jason collects as many bombs as he can carry and powers up his gun and climbs down the dark passage alone. On his journey he must blow up petrified pieces of rock to uncover more powerful bombs and extra power paks for his gun so that he can be ensured victory over the mutated creatures underground. He must defeat all the Mutant Bosses to stop the emission of radioactive energy to the earth's surface.

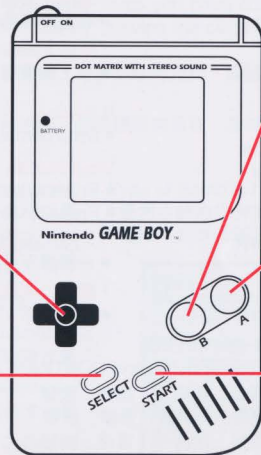
有情报显示，地球深处正受到有害辐射侵入，正在向地面散发，摧毁地球所有生命。炸弹王知道金钵大帝及手下变形人已占有地底，发动辐射，造成浩劫。盛怒之下，炸弹王开动战车钻进地底，但发觉地底通道已被压缩，战车穿不过去，炸弹王立刻弃车，收集炸弹及超能冲锋鎗，只身投入地底，在黑暗的通道中前进。在途中，他要炸毁石头，挖掘强力炸弹及激发冲锋鎗能量，才可战胜地底变形人。他必须战胜所有变形人才可阻止辐射扩散到地球表面。

有情报显示，地球深处正受到有害辐射侵入，正在向地面散发，摧毁地球所有生命。炸弹王知道金钵大帝及手下变形人已占有地底，发动辐射，造成浩劫。盛怒之下，炸弹王开动战车钻进地底，但发觉地底通道已被压缩，战车穿不过去，炸弹王立刻弃车，收集炸弹及超能冲锋鎗，只身投入地底，在黑暗的通道中前进。在途中，他要炸毁石头，挖掘强力炸弹及激发冲锋鎗能量，才可战胜地底变形人。他必须战胜所有变形人才可阻止辐射扩散到地球表面。

GAME PLAY CONSOLE 机面设计 機面設計

+ Control Pad
+ 控制键
+ 控制键

Select Button
「选择」按钮
「選擇」按钮



B Button
按钮 B
按钮 B

A Button
按钮 A
按钮 A

Start Button
「开始」按钮
「開始」按钮

+ Control Pad

- Controls character movement
- Select offensive items

+ 控制键

- 控制人物动作 ● 选取物件

+ 控制键

- 控制人物動作 ● 選取物件

A Button

- Shoot bullets
- Activate selected offensive items on sub-screen only

按钮 A

- 发射子弹
- 发动已在小荧幕选取的物件

按钮 A

- 發射子彈
- 發動已在小螢幕選取的物件

Reset: Press A+B+START and SELECT

Continue: After the game has ended select CONTINUE and then press START

再开始: 按钮A+按钮B+「开始」按钮及「选择」按钮

继续: 战事完结后, 按「继续」, 再按「开始」按钮。

再開始: 按钮A+按钮B+「開始」按钮及「選擇」按钮

繼續: 戰事完結後, 按「繼續」, 再按「開始」按钮。

Select Button

- Select bombs on play screen
- Select bombs on sub-screen

选择 按钮

- 在主荧幕选取炸弹 ● 在小荧幕选取炸弹

「选择」按钮

- 在主螢幕選取炸彈 ● 在小螢幕選取炸彈

B Button

按钮 B

按钮 B

- Drop bombs ● 投掷炸弹 ● 投擲炸彈

Start Button

- Press to begin game play
- Press to view sub-screen

开始 按钮

- 一经按下, 战事开始 ● 观看小荧幕

「开始」按钮

- 一經按下, 戰事開始 ● 觀看小螢幕

SUB-SCREEN 小荧幕 小螢幕

The Sub-Screen will tell you how many items you have collected for use. You can select the weapons you need to use by moving the cursor to that item. Only items that are "selectable" can be chosen.

小荧幕会显示您已收集的武器和物件。把游标移向目标, 您就可选取该武器及物件。您只可以挑选“可选取物件”。

小螢幕會顯示您已收集的武器和物件。把游標移向目標, 您就可選取該武器及物件。您只可以挑選“可選取物件”。

Life Containers 生命锦囊 生命錦囊	Type of Bomb in Use 使用中的炸弹种类 使用中的炸彈種類	# of Bombs Remaining 剩余炸弹数量 剩餘炸彈數量	Timer 時計 時計
Offensive items Collected 已收集的物件 已收集的物件	Cursor 游标 游標		
Bombs Collected in Inventory 已收集的炸弹存量 已收集的炸彈存量	Number of Lives Remaining 剩余新生次数 剩餘新生次數		
Power Items Collected 已收集的辅助项目 已收集的補助項目		BOM x 17 07.3s	

OFFENSIVE ITEMS 物件 物件

NON-SELECT ITEMS 非选取物件 非选取物件



Power Up

Adds 1 life container

加强支援

加一个生命锦囊

加强支援

加一个生命锦囊



Full Power Up

Fills up Life Gauge

全力支援

最强生命力度数

全力支援

最强生命力度数



Shield

Protects Jason from enemy

盾牌

保护主角，免受袭击

盾牌

保护主角，免受袭击

SELECT ITEMS 可选取物件 可选取物件



Life Preserver

When selected, allows Jason to safely cross water

渡河圈

选用后，帮主角安然渡河

渡河圈

选用后，帮主角安然渡河



Power Boot

When selected, Jason can safely walk over spikes

超能靴

选用后，帮主角在尖刺上行走

超能靴

选用后，帮主角在尖刺上行走



Key

Shows exit to next level

锁匙

可往下一阶段

锁匙

可往下一阶段



Lantern

When selected, lights up darkened areas

照明灯

选用后，可照亮昏暗环境

照明灯

选用后，可照亮昏暗环境



Lightning

Destroys all enemies on screen

电击

摧毁荧幕上所有敌人

电击

摧毁荧幕上所有敌人



1 Up

Gain 1 extra life (occurs automatically)

增加生命

加多一个生命 (自动发生)

增加生命

加多一个生命 (自动发生)

WEAPONS 武器 武器



BOMB - Jason is equipped with an unlimited amount of this type. It will explode and destroy within a small radius.

炸弹 - 主角本身带有此种炸弹，可任意使用，无数量限制，它只会摧毁较小半径的范围。

炸弹 - 主角本身带有此种炸弹，可任意使用，无数量限制，它只会摧毁较小半径的范围。



DIRECTIONAL BOMB - This type must be collected throughout the game. It will explode and destroy a larger amount of items in the direction you set it.

导弹 - 主角要在战事中收集这种炸弹，它会循著发射方向，摧毁较大范围及物件数量。

导弹 - 主角要在战事中收集这种炸弹，它会循著发射方向，摧毁较大范围及物件数量。



HYPER BOMB - This type must be collected throughout the game. It will explode and destroy a larger radius in 4 directions.

强力炸弹 - 这也是要在战事中收集的炸弹。它会在四个方向及较大范围内炸毁敌人。

强力炸弹 - 这也是要在战事中收集的炸弹。它会在四个方向及较大范围内炸毁敌人。



SUPER BOMB - This type must be collected throughout the game. It is very powerful and will explode and destroy in all directions.

超级炸弹 - 这也是要在战事中收集的炸弹。它会在各个方向及十分强劲地炸毁敌人。

超级炸弹 - 这也是要在战事中收集的炸弹。它会在各个方向及十分强劲地炸毁敌人。

(Bombs for use may be selected on the sub-screen or the game play screen)

(各种炸弹可在小荧幕或荧幕显示中选取)

(各種炸彈可在小螢幕或螢幕顯示中選取)

POWER UPS 辅助功能 輔助功能



TURBO BOOTS - With these boots Jason can walk up to 4 times faster.

超速靴 - 可助主角步行加速四倍

超速靴 - 可助主角步行加速四倍



SHOT SPEED - By picking up this item, Jason's gun can fire up to 8 times farther than normal distance

高速鎗 - 可助主角的超能冲锋鎗射程加长八倍

高速鎗 - 可助主角的超能衝鋒鎗射程加長八倍



FORCE - Power up Jason up to 3 times

超能力 - 加强主角的体能三倍

超能力 - 加強主角的體能三倍

POWER LIVERS 後勤支援 後勤支援

At the start of the game, you are equipped with 3 power lives. Each life consists of 6 life containers. Life containers are lost when you are injured by the enemy. When all 3 power lives are lost, the game is over. You have the option to continue. To continue, simply select the option CONTINUE on the screen.

战事开始，您有三次新生命支援。每次新生命，都有六个锦囊。您每次被敌人击中，会损坏一个锦囊。当三次新生命都战败。战事就结束了。您可选择继续，只要在荧幕上选择「继续」即可。

戰事開始，您有三次新生命支援。每次新生命，都有六個錦囊。您每次被敵人擊中，會損壞一個錦囊。當三次新生命都戰敗。戰事就結束了。您可選擇繼續，只要在螢幕上選擇「繼續」即可。

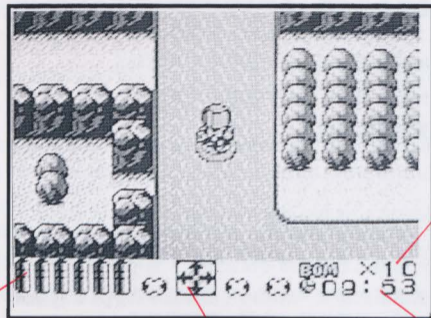
GAME PLAY HINTS 战事指引 戰事指引

- Items are hidden under the rocks. Destroy the rocks with the BOMB to collect various items.
- Get out of the way of your bombs. Just as they can destroy enemies, they can also injure Jason. So step back!
- Stairways lead to hidden rooms. Sometimes these room contain collectable items. They may be dark, so use your lantern it only lasts about a minute or so.
- Lanterns, Power Boots and Life Preservers only last for a limited amount of time.
- You have only 10 minutes to finish each stage.
- Hidden rooms are located at the top of the screen.

- 许多武器和装备，都是藏在石头下面，用炸弹摧毁石头，就可取得武器和装备。
- 回避己方的炸弹。因为己方的炸弹可摧毁敌人，也可能伤害主角。记住：避开！
- 沿著梯级，可走去隐蔽的房间，房间内可能找到所需的武器和装备。环境可能昏暗，您可使用照明灯，但只可维持约一分钟，要谨慎使用。
- 使用照明灯，超能靴及渡河圈，只可维持有限度时间。
- 每一阶段限时十分钟，请在十分钟内完成一个阶段。
- 隐蔽房间，设在荧幕最顶的部份。

- 許多武器和裝備，都是藏在石頭下面，用炸彈摧毀石頭，就可取得武器和裝備。
- 迴避己方的炸彈。因為己方的炸彈可摧毀敵人，也可能傷害主角。記住：避開！
- 沿著梯級，可走去隱蔽的房間，房間內可能找到所需的武器和裝備。環境可能昏暗，您可使用照明燈，但只可維持約一分鐘，要謹慎使用。
- 使用照明燈，超能靴及渡河圈，只可維持有限度時間。
- 每一階段限時十分鐘，請在十分鐘內完成一個階段。
- 隱蔽房間，設在熒幕最頂的部份。

GAME PLAY SCREEN 荧幕显示 熒幕顯示



No. of Bombs
Remaining
剩余炸弹数量
剩餘炸彈數量

Life Containers
生命锦囊
生命錦囊

Bomb in Use
使用炸弹种类
使用炸彈種類

Time
Remaining
剩余时间
剩餘時間

LICENSED BY



任天堂

授权生产

SUNSOFT™ IS A TRADEMARK OF SUN CORPORATION. ©1991, 95 SUN CORPORATION.

SUNSOFT™ 为SUN CORPORATION 注册商标 ©1991, 95 SUN CORPORATION.

SUNSOFT™ 為SUN CORPORATION 註冊商標 ©1991, 95 SUN CORPORATION.



万信(中国)有限公司

MANI (CHINA) LIMITED

制造商：万信工业有限公司

分销商：万信（中国）有限公司

MANUFACTURED BY MANI INDUSTRIES LIMITED

DISTRIBUTED BY MANI (CHINA) LIMITED

香港辦事處：

香港荃灣海盛路9號有線電視大廈30樓

電話：(852) 2416 4499

H.K. OFFICE:

30/F, Wharf Cable Tower, 9 Hoi Shing Rd., Tsuen Wan, Hong Kong.

Tel: (852) 2416 4499

广州办事处：

中国广州环市中路305号怡东大厦509室

电话：(020) 350 1136

GUANGZHOU OFFICE:

Room 509, Eastern Bldg., 305 Huanshi Rd., Central, Guangzhou, China.

Tel: (020) 350 1136

上海办事处：

中国上海市漕溪路250号银海大楼十楼B

1007室 电话：(021) 482 1223, 482 1224

SHANGHAI OFFICE:

Room B1007, 10/F, Yin Hai Building, No. 250 Chao Xi Road, Shanghai, China.

Tel: (021) 482 1223, 482 1224

中国印刷 PRINTED IN CHINA