

株式会社 **タイトー**

本社：〒102 東京都千代田区平河町2-5-3



このたびは、タイトーのHuCARD、「ラスタン・サーガII」をお買い上げいただき、誠にありがとうございました。

ご使用前に、取扱方、使用上の注意等、この「取扱説明書」をよくお読みいただき、正しい使用方法でご愛用ください。なお、この「取扱説明書」は大切に保管してください。

1 精密機器ですので、極端な温度・湿度条件下での使用や保管、および強いショックを避けてください。また、カードを無理に折り曲げたりしないでください。



2 端子部に触れたり、水にぬらす等して汚さないでください。故障の原因となります。



3 端子部が、もし汚れたときは、やわらかいガーゼ、またはエチルアルコール（消毒用アルコール）を染み込ませたガーゼで軽くふいてください。

4 テレビ画面からは、できるだけ離れて（2メートル程度）プレイしてください。



5 長時間プレイする場合は、健康のため、1時間ごとに5～10分の小休止をとってください。

※リセット方法

ゲーム中にRUNボタンを押しながらSELECTボタンを押すと、ゲームを最初からやりなおすことができます。

HuCARDはH-E専用のゲームカードです。

1 ※品質には万全を期していますが、万一製品に当社の責任による不都合がありました場合、新しい製品とお取りかえいたします。それ以外の責任はご容赦ください。※このソフトを当社に無断で複製すること、及び賃借業に使用することを禁じます。

ご使用の際には、取り扱い方、使用上の注意など、この「取り扱い説明書」をよくお読みいただき、正しい使用方法でご愛用下さい。なおこの「取り扱い説明書」は、大切に保管して下さるようお願いいたします。

●ご注意とお願い●

品質には万全を期しておりますが、万一お気付きの点、不都合等がございましたら、その内容を明記の上、下記サービスセンターへお送り下さい。なお、お送りいただく際は、住所、氏名、年令、電話番号、購入年月日を必ずご記入くださるようお願い申し上げます。

チェックの上、修理、交換等をしてお返しいたします。

相模紙器株式会社内

タイトーゲームソフト修理係

神奈川県川崎市宮前区野川4047

タイトーゲームソフトに対するファンレター、応援、おたよりは……
〒102 東京都千代田区平河町2-5-3

株式会社タイトーCP事業部

※住所・氏名・電話番号も忘れずをお願いします。


◆耳よりな情報がいっぱい！

タイトー情報局 ☎03-239-4000

☎0878-33-6340(高松支局)

電話番号はよく確かめてからダイヤルして下さい。

尚、ゲームの内容に関する問い合わせは情報局以外では一切お答えできませんのでご了承ください。



ガイガネック



ウォーターシャドウ



ROUND1の上級魔
ワンダリング・シェフ

CONTENTS

1. 『ラスタン・サーガII』を始める前に _____ 3
2. 『ラスタン・サーガII』冒険の心得 _____ 3
3. ゲーム説明 _____ 4
4. プレイヤー・キャラ操作方法 _____ 5
5. 攻撃について _____ 6
6. 武器について _____ 7
7. アイテム _____ 8
8. インフォメーション・ウィンドウについて _____ 10
9. ゲーム・オーバーについて _____ 11
10. コンティニューについて _____ 11
11. 敵キャラクター _____ 12

ラスタン・サーガ再び登場

このゲームはビデオ・ゲームの往年の名作『ラスタン・サーガ』の続編として制作されました『ラスタン・サーガII』のPCエンジン・バージョンです。ビデオ・ゲーム・バージョンの雰囲気をもそのまま忠実に移植しました。ラスタンの壮絶なる冒険をご家庭で存分に味わってください。



『ラスタン・サーガII』をはじめる前に…

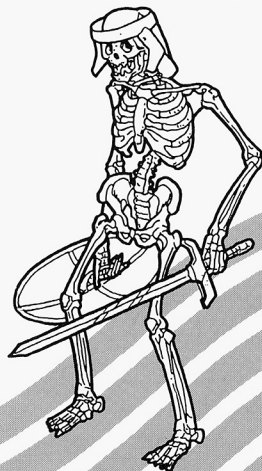
『スカイ・スクレイパー』…高く天空にそびえる神殿。そこには権力の象徴とも言われる『賢者の石』なるものがあり、その石を神殿の天頂に納めた者は、この大地を納める力を与えられると言われてきました。この頃、大地には人間と魔物が互いに深くかわりあいながら時代を生きていました。ある時、魔族は大地を我が物にせんとスカイ・スクレイパーに登城し賢者の石を手中に入れてしまったのです。彼らが天頂に石を納める前になんとか食い止めなくては、この世は魔族に支配されてしまいます。恐怖におびえ戸惑うだけの人間たち。その時、一人の若者が一振りの剣を手に魔族の巣窟と化したスカイ・スクレイパーへと向かった。彼の名はラスタン。これは後の世に広く名を轟かせることになる伝説の英雄の最初の試練であったのです。

「ラスタン・サーガII」冒険の心得

旅立つラスタンの前にして土地の古老が語る…

「おまえがこれから行くこの道は全部で5つの関門に分けられているのじゃ。1つの関門はさらに3つの罠が待ち構えておる。第一の罠では下・中級魔族の軍団がおまえを狙って攻撃してくるじゃろう。下級魔族といえども凶暴なや

てき 敵キャラクター



スケルトンバトラー



バイクロック




モースチン



マッドモック

④タイマーです。各ラウンドにおいてゲーム・スタートと同時にカウント・ダウンされていきます。タイマーが0になる前にラウンド・クリアしないとラスタンは命を失います。⑤レベル・メーターです。ラスタンが賢者の石を1個取るとレベルが1上がり、攻撃力がアップします。

⑥ラスタンの命の残り数です。



ゲーム・オーバーについて

ラスタンがすべての命を失った場合、ゲーム・オーバーとなります。

コンティニューについて


ゲーム・オーバーになった時、画面上に「CONTINUE」と表示されますので、

11 ゲームを継続してプレイする場合はRUNボタンを押してください。

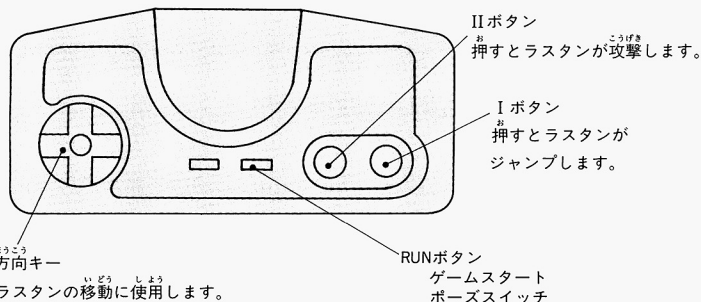
つらが多いでな、決して油断するのではないぞ。第二の罠は仕掛けられた道じゃ。普通の人間では絶対に進むことができないように、危険な仕掛けが道にほどこされておる。充分注意せいよ。第三の罠は関門の番人とも言える上級魔族との一騎打ちじゃ。恐ろしく凶悪な魔物であるとうわさで聞いたことがある。考えただけでも身震いがするわい。どうしても行くのかえ？…そうかい。わしゃもうなにも言わん。おまえの好きにするがええ。最後に一つだけ話しておこうかいの。最後の関門の番人は不老不死のとなでもなく強い魔族の長ということじゃ…。わしの話はこれだけじゃよ…。」

ゲームの説明

このゲームは横スクロール・タイプのアクション・ゲームです。ラスタンを操作して襲いかかってくる魔族を倒しながら試練の道を右へ進みましょう。はたしてあなたはスカイ・スクレイパーから魔族を排除し、伝説の勇者になれるでしょうか？



プレイヤー・キャラ操作方法



プレイヤー・キャラ(ラスタン)は以下の方法で操作することができます。

●ジョイパッド方向キー

左右のキーをそれぞれ押すことによりラスタンは左右に移動します。基本的に移動に関しては上下キーは使用しません。

●Iボタン(ジャンプ・ボタン)

5 Iボタンを押すとラスタンがジャンプします。段差を上る時や空中にいる

④緑の宝石

300pts.



画面内の魔物がすべて緑の力の光に変身してしま

⑤長い剣

400pts.



ラスタンの武器がロング・ソードに変化します。

⑥盾と剣

400pts.



ラスタンの武器がノーマル・ソードとシールドに変化します。

⑦鉄の爪

400pts.



ラスタンの武器がアイアン・クローに変化します。

〈その他〉

①賢者の石

10000pts.



上級魔族の魔物を倒すと出現します。

②『ゴデス』

500pts.



ラスタンの命が一つ増えます(IUP)。

インフォメーション・ウィンドウについて

①現在のプレイヤーの得点です。②ハイ・スコア表示部です。

※①と②は通常ゲーム中には表示されません。RUNボタンを押してポーズ状態にした時に表示されます。

③ライフ・メーターです。ラスタンがダメージを受けるたびに□が消滅します。□がすべて消えるとラスタンは命をひとつ失います。

②時の紋章

200pts.



タイマー時間がある程度回復します。

③雷の紋章

400pts.



剣の先端から稲妻がほとぼしり、攻撃力がアップします。

④覇者の紋章

600pts.



画面内の魔物をすべて消滅させます。

⑤ヒドラーの牙

400pts.



体の周囲にガイコツを飛び回らせることによりガードします。

⑥ウィザードのマント

400pts.



魔物から受けるダメージを緩和します。

〈マップ内に置かれているアイテム〉

①緑の力の光

200pts.



体力が1ポイント回復します。

②黄の力の光

300pts.



体力が3ポイント回復します。

③青の力の光

400pts.



体力がすべて回復します。

敵を攻撃する時などに使用します。左右の方向キーといっしょに押すことによって斜め方向にジャンプすることが可能です。ジャンプ・ボタンを短く押すと小さくジャンプしますし、長く押すことにより大ジャンプができます。

●IIボタン(攻撃ボタン)

ラストが武器を使って攻撃します。このボタンが押されていない時は自動的に防御の態勢になります。

●RUNボタン

ゲーム・スタート。またはゲーム中プレイを一時中断する時に押します。

●SELECTボタン

使用しません

攻撃について

●攻撃

コントローラIIボタンを押すと攻撃できます。またジョイパッドと組み合わせることで使うことにより4方向への攻撃が可能となります。

〈ノーマル切り〉

- II ボタン+ジョイパッド上方向キー…ラスタンが頭上に剣を突き上げます。
- II ボタン+ジョイパッド左or右方向キー…ラスタンが左or右方向に剣を振ります。
- II ボタン+ジョイパッド下+右or左方向キー…ラスタンがしゃがんで左or右方向に剣を振ります。

〈ジャンプ切り〉

ラスタンはジャンプ動作中でも攻撃することができます。上・左・右方向はノーマル切りと同様の操作です。ただしジャンプ中に下方向キーとII ボタンを押したままにしておくとラスタンが着地するまで『下突き攻撃』となり、ラスタンの下にいる敵にダメージを与えることができます。

ぶき 武器について

ラスタンはゲーム中に以下の三種類の武器を使用することができます。

①ノーマル・ソード&ノーマル・シールド

ラスタンが通常装備する組み合わせです。

②ロング・ソード

ノーマル・ソードより長いため攻撃範囲が広がり威力も大きくなります。ただし、剣を振るペースが多少ゆっくりになるため連続攻撃には不向きでしょう。


③アイアン・クロー

両手につける鉄の爪です。軽いのでスピードのある連続攻撃が可能です。


- ※①はゲーム・スタート時とラスタンが一度死んでしまい、その後復活した時に装備されています。②と③はゲーム中に敵を倒すと出現するアイテムを取ることによって装備されます。



NORMAL SWORD
&
NORMAL SHIELD



LONG SWORD



IRON CLAW

アイテム

アイテムには魔物を倒すと出現するものと、マップ内に置かれているものがあります。

〈魔物を倒すと出現するアイテム〉

①炎の紋章



400pts.

剣の先端から炎の弾が飛び出し、攻撃力がアップします。